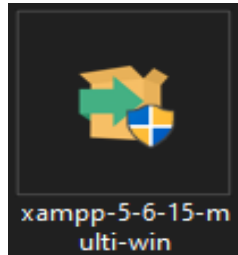



CARA MENJALANKAN PROGRAM

Adapun cara untuk menjalankan aplikasi:

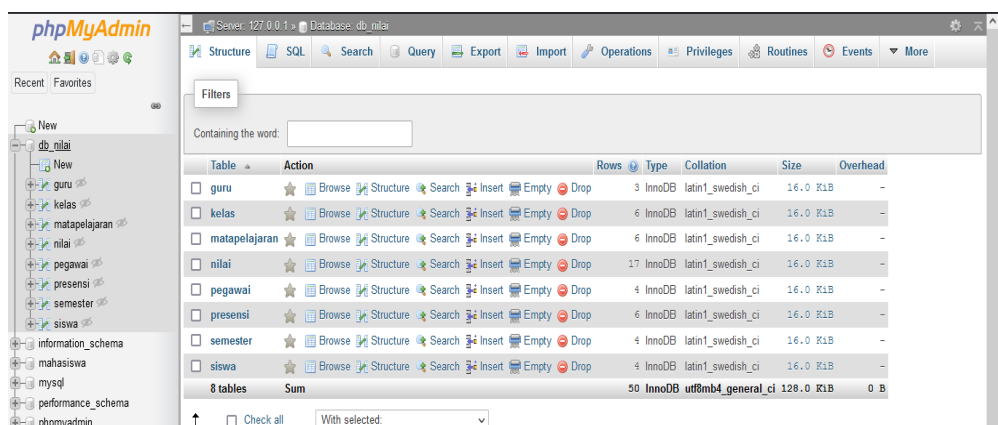
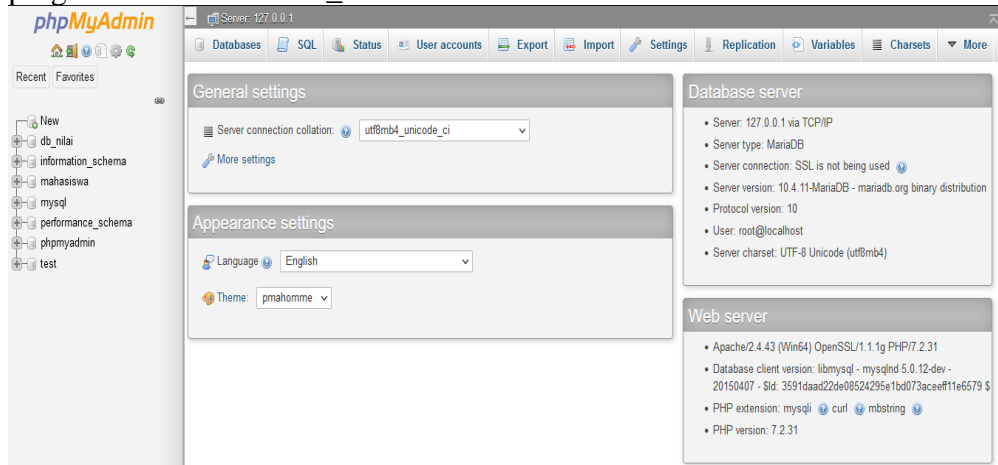
- 1 Menggunakan server local :
 - a. Install XAMPP sebagai server local.



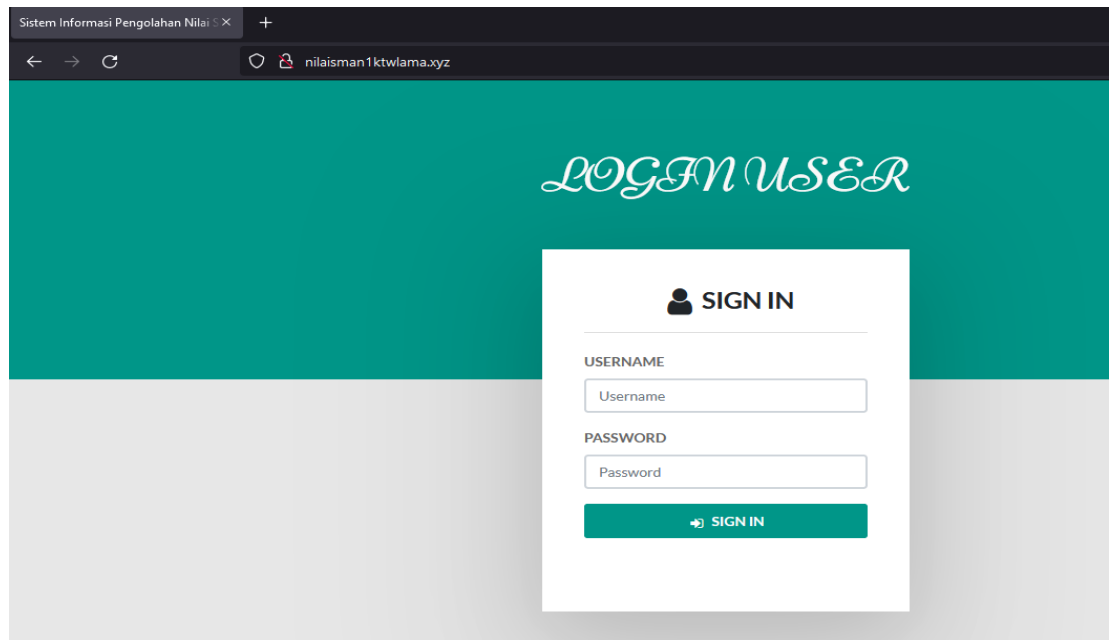
- b. Copy kode program dari file listing program letakkan di folder instalasi XAMPP. Misal : c: > xampp > htdoc > buat folder nilai > buat folder sesuai keterangan di listing program.



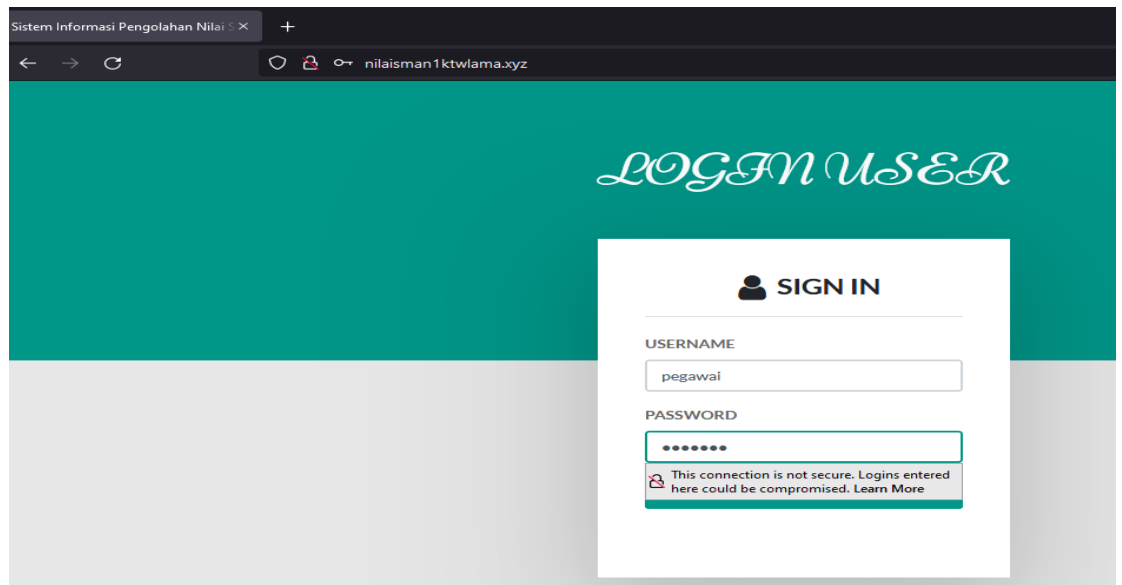
- c. Buat database baru melalui browser (chrome, Mozilla, dan lain – lain) dengan URL <http://localhost/phpmyadmin/> kemudian import database dari file listing program > database > db_nilai.



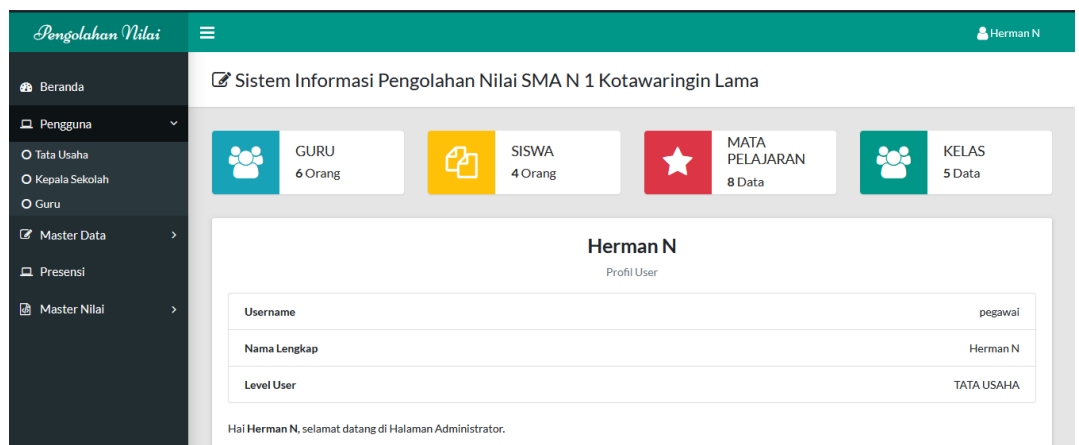
d. Selanjutnya akses untuk Pegawai <http://nilaisman1ktwlama.xyz/>



e. Melakukan proses login misal : hak akses pegawai/tata usaha (username pegawai dan password : pegawai).



f. Setelah login maka akan muncul halaman home Pegawai/Tata usaha.



g. Untuk akses Kepala Sekolah <http://nilaisman1ktwlama.xyz/home>

The screenshot shows the 'Pengolahan Nilai' system interface for the Kepala Sekolah user. The header includes the system name and the user's name, Muhammad Setiawan A. The main content area displays statistics for GURU (6 Orang), SISWA (4 Orang), MATA PELAJARAN (8 Data), and KELAS (5 Data). Below this, the user profile for Muhammad Setiawan A is shown, including fields for Username (kepsek), Nama Lengkap (Muhammad Setiawan A), and Level User (Kepala Sekolah). A welcome message reads: 'Hai Muhammad Setiawan A, selamat datang di Halaman Kepala Sekolah.'

h. Untuk akses Guru <http://nilaisman1ktwlama.xyz/home>

The screenshot shows the 'Pengolahan Nilai' system interface for the Guru user. The header includes the system name and the user's name, Fajar Nugroho. The main content area displays statistics for SISWA (4 Orang), MATA PELAJARAN (8 Data), and KELAS (5 Data). Below this, the user profile for Fajar Nugroho is shown, including fields for Username (guru), Nama Lengkap (Fajar Nugroho), and Level User (Guru). A welcome message reads: 'Hai Fajar Nugroho, selamat datang di Halaman Guru.'

i. Untuk akses Siswa <http://nilaisman1ktwlama.xyz/home>

The screenshot shows the 'Pengolahan Nilai' system interface for the Siswa user. The header includes the system name and the user's name, Diah H. The main content area displays the user profile for Diah H, including fields for Username (diah), Nama Lengkap (Diah H), and Level User (Siswa). A welcome message reads: 'Hai Diah H, selamat datang di Halaman Siswa.' The footer shows the login time: 'Login : Selasa, 31 Agustus 2021 | 17:16:29 WIB'.

2. Menggunakan server global :
 - a. Akses untuk Pegawai <http://nilaisman1ktwlama.xyz/>
Hak akses pegawai/tata usaha (username pegawai dan password : pegawai).
 - b. Akses untuk Kepala Sekolah <http://nilaisman1ktwlama.xyz/>
 - c. Akses untuk Guru <http://nilaisman1ktwlama.xyz/>
 - d. Akses untuk Siswa <http://nilaisman1ktwlama.xyz/>