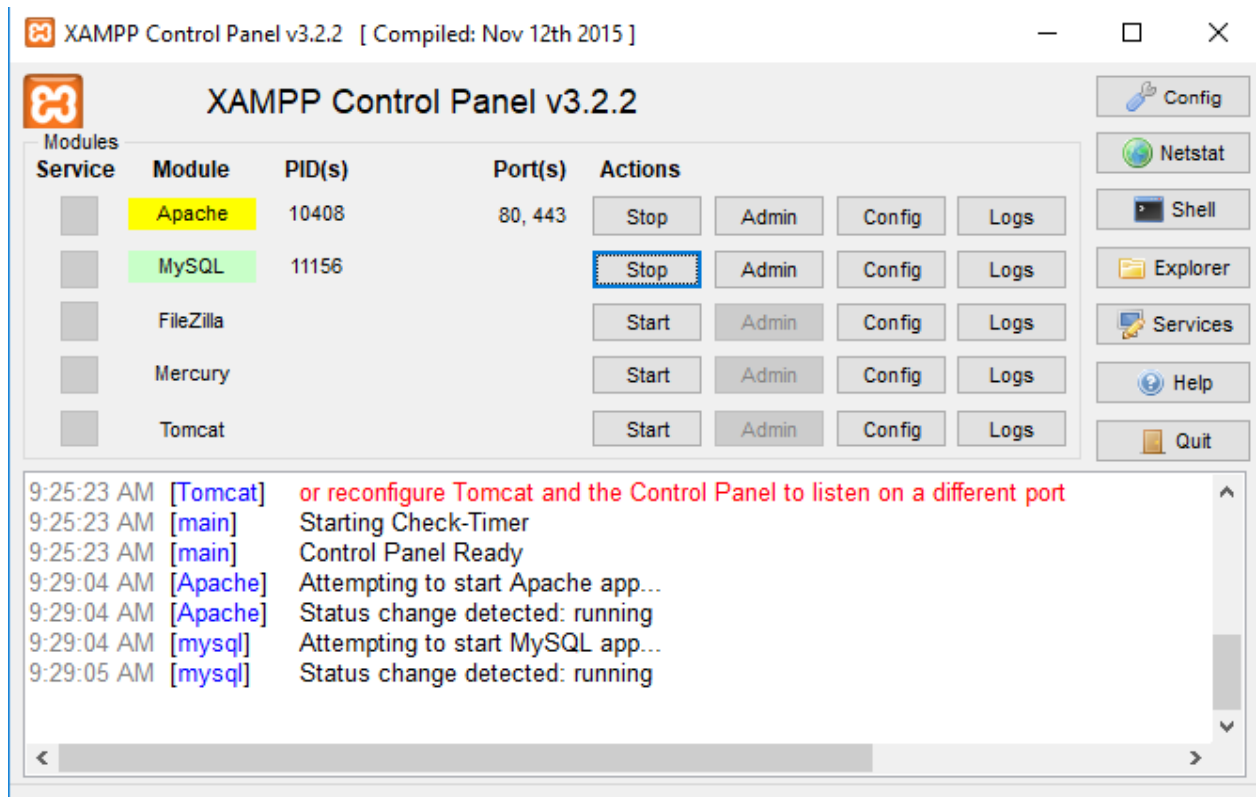
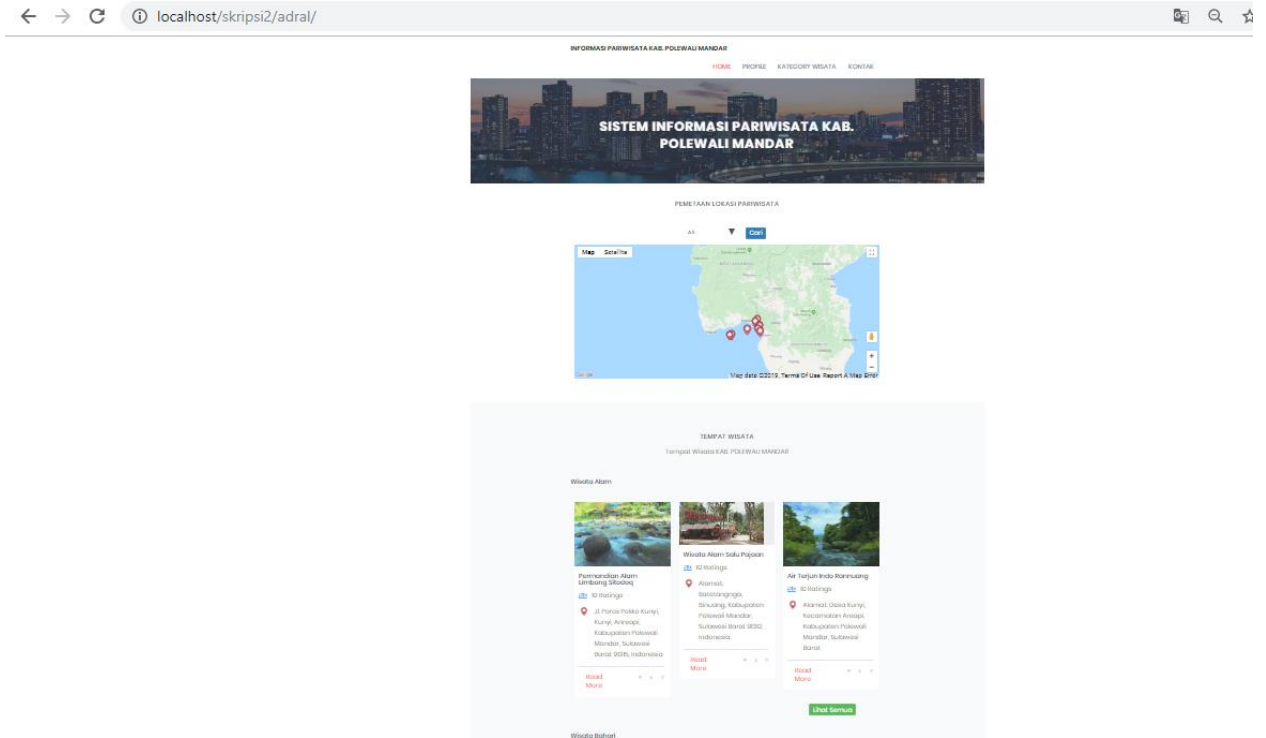


Cara menjalankan program

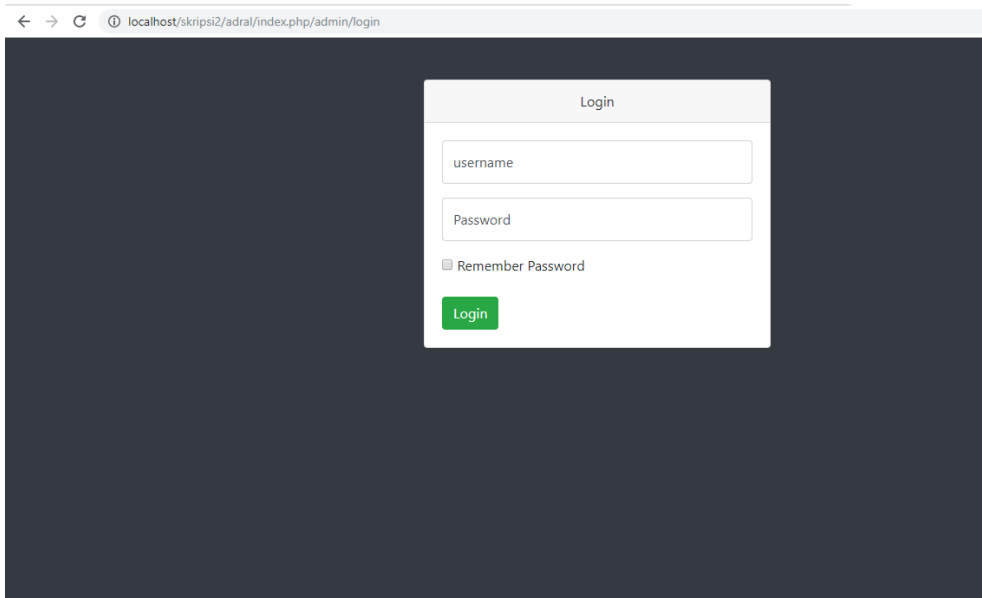
1. Buat folder didalam *htdocs* lalu simpan *script* didalam folder *htdocs* yang sudah di buat kemudian jalankan xampp dan klik *start* pada *apache*, *MySQL* seperti pada gambar dibawah ini.



2. Selanjutnya buka url *localhost* yang sudah di buat pada *script* aplikasi seperti pada gambar di bawah ini untuk menampilkan halaman utama pada sistem aplikasi website yang sudah dibuat.



3. Untuk masuk kehalaman admin buka url localhost website disini saya berin ama <http://localhost/skripsi2/adral/index.php/admin/login> sebagai halaman url login admin berikut tampilan seperti pada gambar dibawah ini.



4. Untuk menampilkan list kategori wisata pilih menu list kategori wisata berikut tampilan menu list kategori wisata.

Dashboard / kategori Wisata

kategori Wisata

Tambah Data

Show 10 entries Search:

Id	Nama Kategori	Action
1	Wisata Alam	Edit Delete
2	Wisata Bahari	Edit Delete
3	Wisata Buatan	Edit Delete

Showing 1 to 3 of 3 entries Previous 1 Next

5. Untuk menampilkan list daftar wisata pilih menu list daftar wisata berikut tampilan menu list daftar wisata.

Dashboard / Daftar Wisata

Daftar Wisata

Tambah Data

Show 10 entries Search:

Id	Nama Wisata	Lokasi	Latitude	Longitude	Telp	Action
1	Permandian Alam Limbong Sitodoq	Jl. Poros Pokko Kunyi, Kunyi, Anreapi, Kabupaten Polewali Mandar, Sulawesi Barat 91315, Indonesia	-3.376883983612061	119.364768981933600		Edit Delete
2	Polman Waterboom	Alamat: Rea, Binuang, Kabupaten Polewali Mandar, Sulawesi Barat 91312, Indonesia	-3.444803237915039	119.390190124511720	+62428 2410427	Edit Delete
3	Wisata Alam Salu Pajaan	Alamat: Batetangnga, Binuang, Kabupaten Polewali Mandar, Sulawesi Barat 91312, Indonesia	-3.415979385375977	119.403816223144530		Edit Delete


6. Untuk menambah wisata cukup klick menuh tambah pada menu daftar wisata berikut tampilan menuh tambah data wisata.

Tambah Data Wisata

Nama

Kategori Wisata

Lokasi

Deskripsi


Latitude

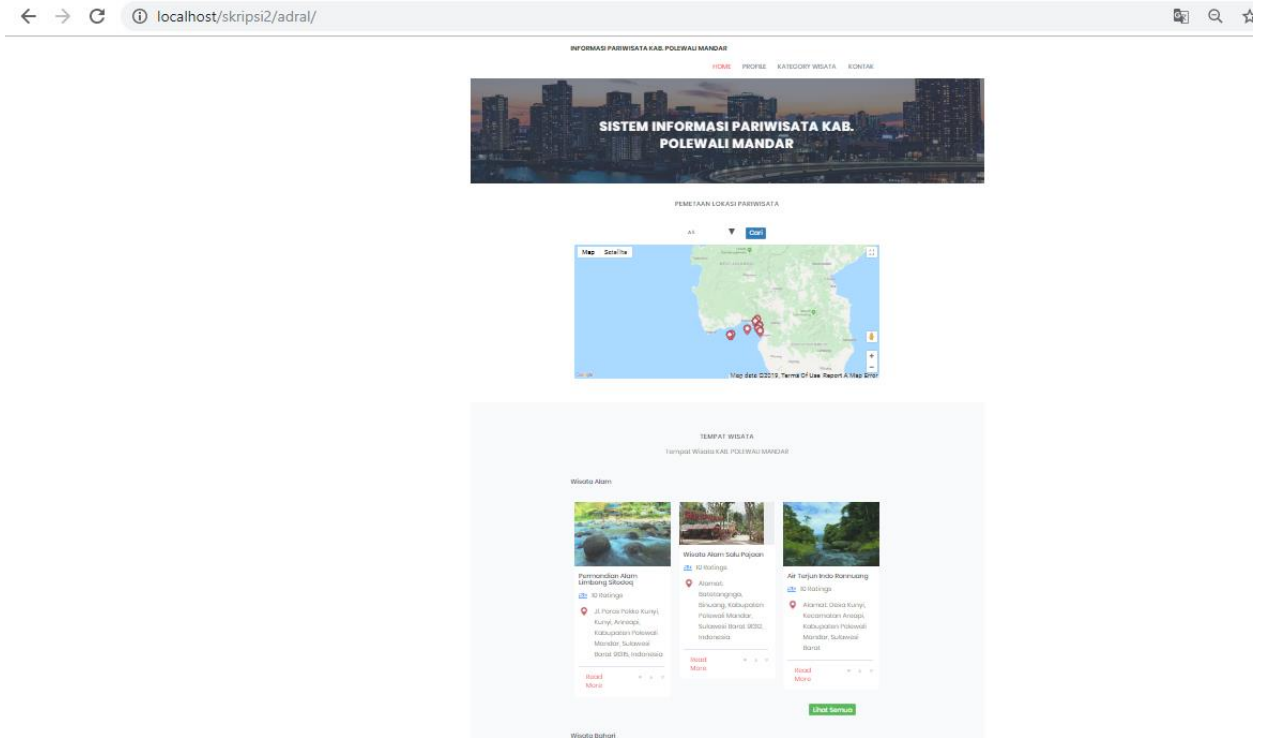
Longitude

Telp

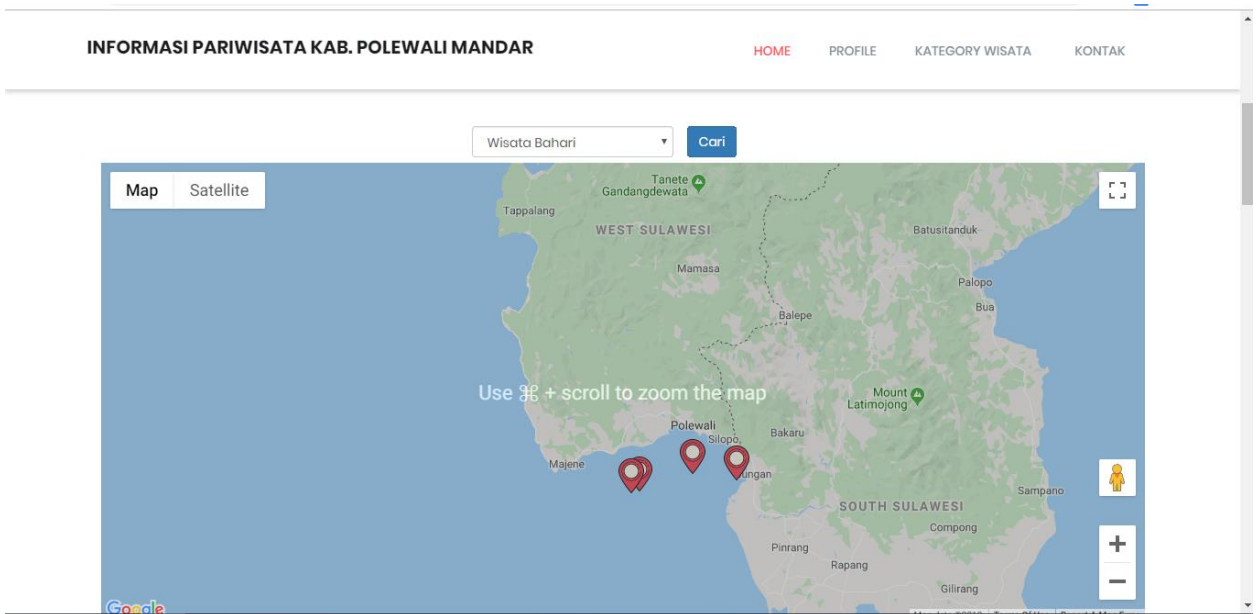
Foto

Cara menjalankan sistem website informasi wisata sebagai berikut:

- 1) Ketika membuka url website sistem informasi maka akan tampil halaman utama berikut tampilannya.



2) Untuk menampilkan list wisata di marker berdasarkan kategori user dapat memilih wisata mana yang akan di tampilkan seperti gambar berikut.



- 3) Untuk melihat detail wisata user dapat klik wisata yang dipilih lalu akan tampil informasi wisata tersebut dengan gambar beserta marker maps seperti pada gambar dibawah ini.



WISATA PANTAI MAMPE



Pantai Mampe sering dijadikan tujuan liburan bagi keluarga saat akhir pekan. Menghabiskan waktu bersama keluarga sambil menikmati pemandangan Pantai yang indah tentu momen yang sangat berharga. Pantai ini mewakili ekosistem Payau, dan Masyarakat setempat memanfaatkan sebelah timur Pantai ini sebagai lokasi pembudidayaan Rumpuk Laut. Lokasi Pantai dapat dijangkau dengan kendaraan roda dua maupun roda empat. Melalui perkampungan dan hamparan sawah akan menambah kesenangan saat mengunjungi Pantai ini.

Information

Nama: Pantai Mampe
Alamat: Dusun Mampe, Desa Cakoa, Kecamatan Wanamsuyu, Kabupaten Polewali Mandar, Sulawesi Barat
Biaya masuk: Rp 3.000,00
Akses: Berenda boat, gasbo, wahana bebek dan perahu, pemandangan kumpulan burung migran
Waktu kunjungan terbaik: Hari libur dan akhir pekan

