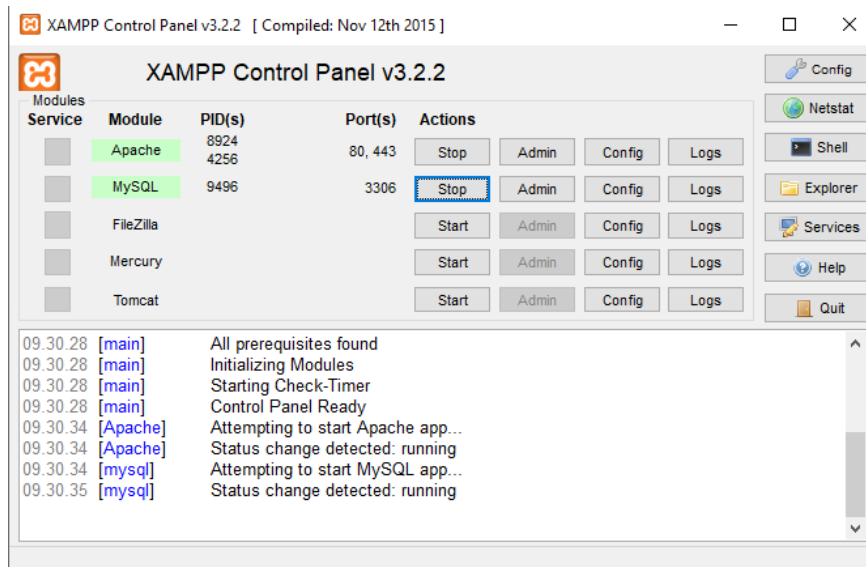
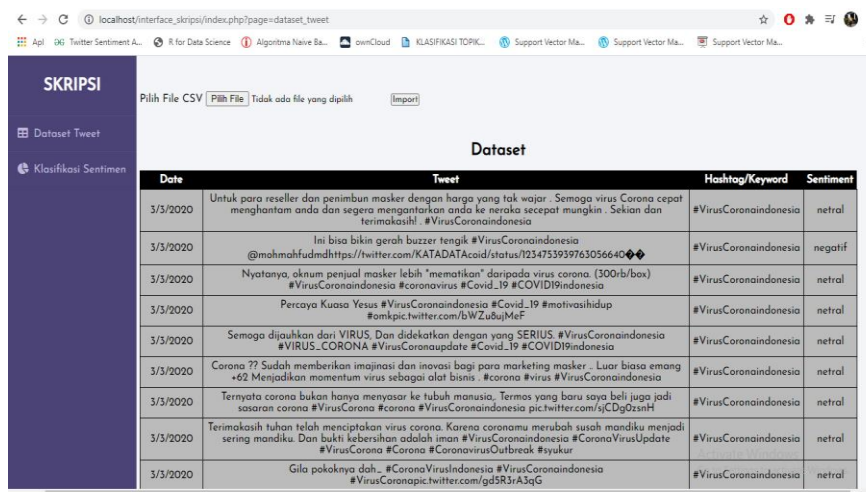


Cara Menjalankan Program


1. Lakukan installasi xampp untuk menjalankan database pada phpmyadmin
2. Jalankan Apache dan MySQL pada xampp control panel



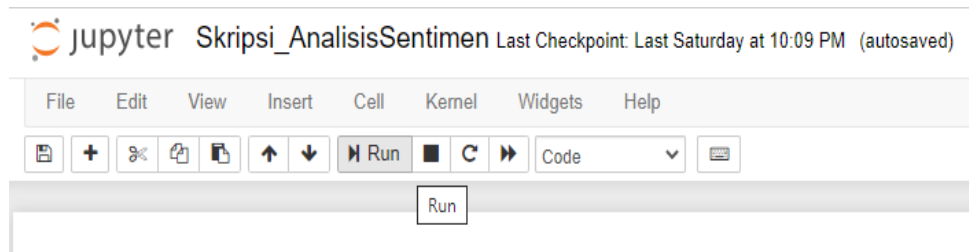
3. Jalankan file index.php pada localhost
4. Import file csv untuk pada menu dataset tweet untuk menampilkan data



5. Buka jupyter notebook pada anaconda



- Run program untuk import library, import data, preprocessing, pembobotan TF-IDF, wordcloud, data splitting, pelatihan model, testing, dan visualisasi sentimen



- Buka menu Klasifikasi Sentimen untuk menampilkan hasil diagram klasifikasi.

