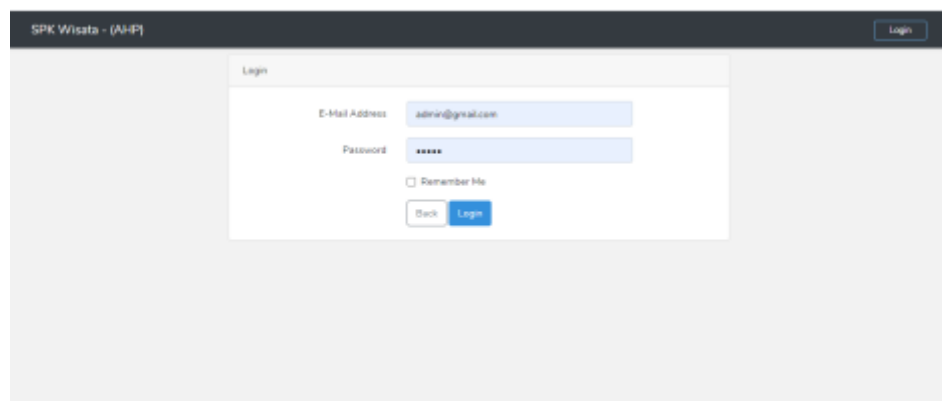


CARA MENJALANKAN PROGRAM

1.1.1 Form Login

Form login merupakan form untuk admin yang digunakan untuk masuk kedalam, form login dapat dilihat pada gambar 4.3.

The image shows a web browser window with the title 'SPK Wisata - (AHP)'. In the top right corner of the browser, there is a 'Login' button. The main content area displays a login form with the following elements: a title 'Login', an 'E-Mail Address' input field containing 'admin@gmail.com', a 'Password' input field with masked characters '*****', a 'Remember Me' checkbox which is currently unchecked, and two buttons at the bottom: 'Back' and 'Login'.

Gambar 4. 1 Form Login.

1.1.2 Halaman Utama Admin

Halaman Utaman Admin merupakan halaman yang pertama yang akan kita masuki setelah kita melakukan login dimana halaman ini terdiri dari beberapa menu yaitu menu homo, kelola data, analisis data dan lapotan, juga terdapat nilai preferensi, kriteria dan yang terakhir skor alternative dan hasil, adapun gambarnya dibawah ini pada gambar 4.4.



Gambar 4. 2 Halaman Utama Admin.

1.1.3 Halaman Kriteria

Halaman Kriteria merupakan halaman untuk memasukkan kriteria-kriteria yang digunakan. Dapat dilihat pada gambar 4.5.

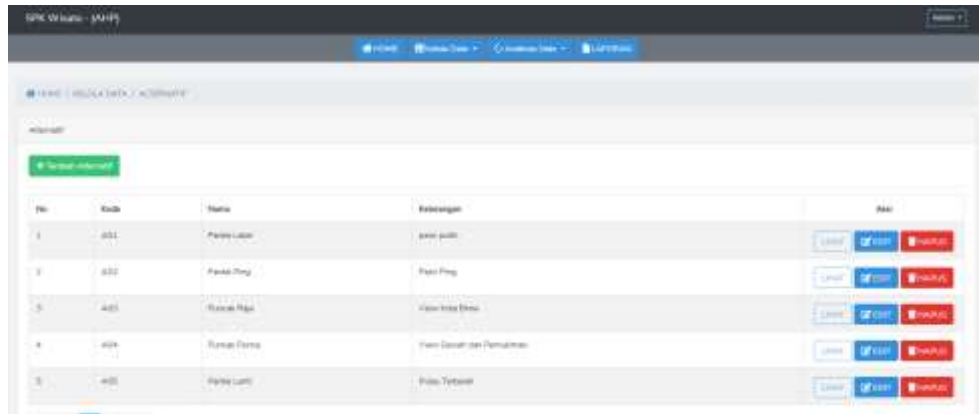
The screenshot shows the 'Halaman Kriteria' (Criteria Page) with a table containing the following data:

No	Kode	Nama	Aksi
1	001	Waktu	[Edit] [Hapus] [Tambah]
2	002	Biaya	[Edit] [Hapus] [Tambah]
3	003	Risiko	[Edit] [Hapus] [Tambah]
4	004	Labanya	[Edit] [Hapus] [Tambah]

Gambar 4. 3 Halaman Kriteria.

1.1.4 Halaman Alternatif

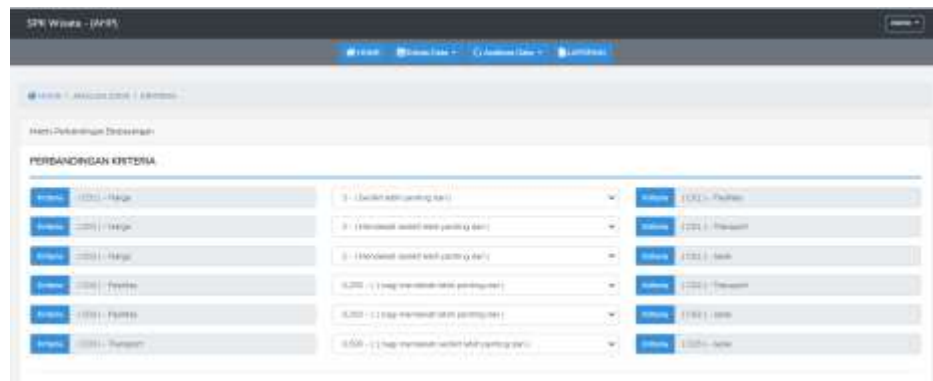
Halaman Alternatif merupakan halaman untuk memasukkan Alternatif Alternatif yang digunakan. Dapat dilihat pada gambar 4.6.



Gambar 4. 4 Halaman Alternatif.

1.1.5 Halaman Penilai Kriteria

Halama ini digunakan untuk melakukan perhitungan dari nilai kriteria-kriteria yang dilakukan dengan cara memasuki nilai perbandingan kriteria untuk dapat menghasilkan nilai prioritas, Dapat dilahat pada gambar 4.7.



Gambar 4. 5 Halaman Penilaian Kriteria.

1.1.6 Halaman Rengking

Halaman ini merupana halaman hasil penilai dari niali alternatif dan kriteria yang di rengking sedemikian rupa ssehingga terlihat Alternatif yang memiliki nilai prioritas tertinggi. Dapat dilihat pada gambar 4.8.

Rengking	C01	C02	C03	C04	Pilihan Prioritas	Rengking
A01	0.112	0.090	0.018	0.096	0.000	1
A02	0.119	0.221	0.206	0.176	0.012	2
A03	0.287	0.140	0.147	0.06	0.072	3
A04	0.007	0.104	0.100	0.110	0.004	4
A05	0.1	0.002	0.071	0.087	0.000	5
A06	0.000	0.004	0.000	0.001	0.014	6

Gambar 4. 6 Halaman Perengkingan.

1.1.7 Halaman Laporan

Halaman ini merupakan halaman untuk melihat sejumlah data yang di dalamnya memuat rengking yang paling tinggi, kode, alternative, keterangan serta rengking prioritas. Dapat dilihat pada gambar 4.9.

Rengking	Kode	Alternatif	Keterangan	Rengking Prioritas
1	A02	Rencana Lain	tidak perlu	0.000
2	A02	Rencana Ring	Rencana Ring	0.012
3	A03	Rencana Ring	View Kuda-Benda	0.072
4	A04	Rencana Ring	View Gajah and Penampakan	0.114
5	A05	Rencana Lain	Rencana Tersebut	0.000
6	A06	Rencana Ring	Adi Tiga	0.014

Gambar 4. 7 Halaman Laporan.

1.1.8 Halaman Utama User

Halaman ini diperuntukan untuk user yang ingin melakukan pencarian tempat wisata, terdapat rancangan grafik agar user bisa melihat skala prioritas yang ada pada wisata yang ingin dikunjungi. Dapat dilihat pada gambar 4.10.



Gambar 4. 8 Halaman Utama User.

