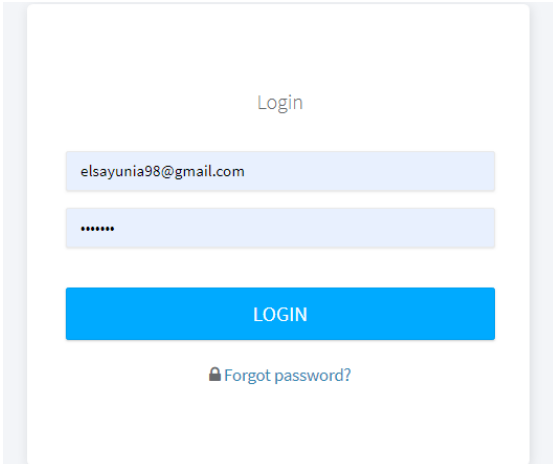
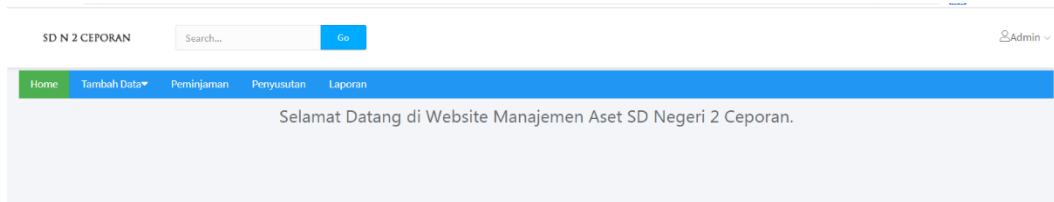


CARA MENJALANKAN PROGRAM MANAJEMEN ASET SD N 2 CEPORAN

1. Buka Web browser
2. Ketikkan alamat <http://assetsdceporan.website/>
3. Untuk masuk ke dalam sistem, pengguna harus memasukkan username dan password.

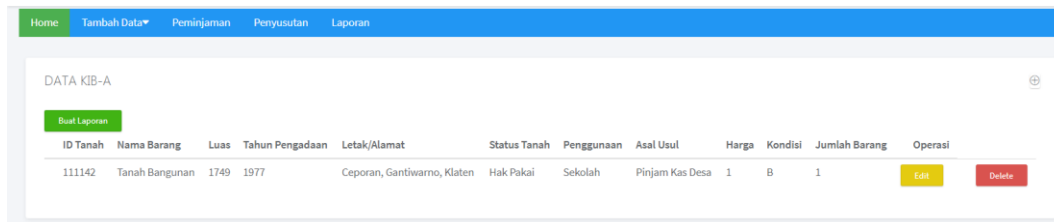


4. Setelah sukses login, muncul halaman dashboard



Ada menu tambah data , peminjaman, penyusutan dan laporan.

5. Untuk menambahkan data KIB, klik menu tambah data



ID Tanah	Nama Barang	Luas	Tahun Pengadaan	Letak/Alamat	Status Tanah	Penggunaan	Asal Usul	Harga	Kondisi	Jumlah Barang	Operasi
111142	Tanah Bangunan	1749	1977	Ceporan, Gantiwarno, Klaten	Hak Pakai	Sekolah	Pinjam Kas Desa	1	B	1	Edit Delete

6. Untuk melakukan peminjaman, klik menu peminjaman

ID Transaksi	Peminjam	Nama Barang	Tanggal		Status
			Pinjam	Kembali	
1	Sugarti, S.Pd	Perkusi	2020-06-30	2020-07-03	Ditembalikan
2	Sukini, S.Pd	Papan Catur	2020-07-03	2020-07-04	Ditembalikan
3	Sukini, S.Pd	Bola Voly	2020-07-03		Pengembalian
4	Sukini, S.Pd	Buku Etnografi, Cerita Rakyat	2020-07-06	2020-07-15	Ditembalikan

7. Untuk menghitung nilai penyusutan, klik menu penyusutan

ID Penyusutan	Tahun Perhitungan	Nama Barang	Tahun Perolehan	Harga Perolehan	Nilai Penyusutan
---------------	-------------------	-------------	-----------------	-----------------	------------------

8. Untuk mencetak laporan, klik menu laporan

Pilih Laporan		
1	Laporan KIB A	EXPORT
2	Laporan KIB B	EXPORT
3	Laporan KIB C	EXPORT
4	Laporan KIB D	EXPORT
5	Laporan KIB E	EXPORT
6	Laporan KIB F	EXPORT
7	Laporan Penggunaan Aset	EXPORT
8	Laporan Penyusutan Aset	EXPORT