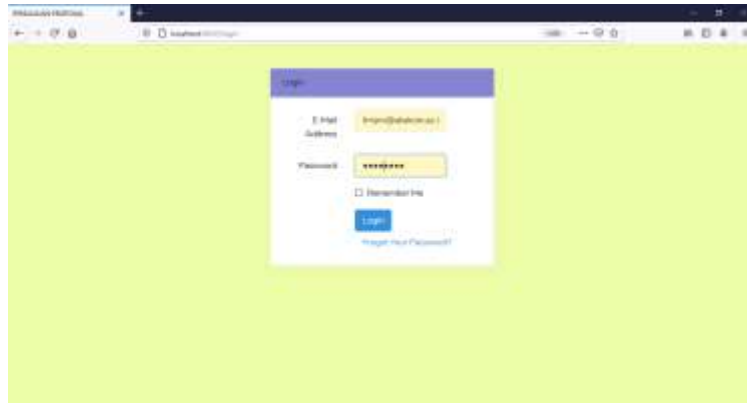
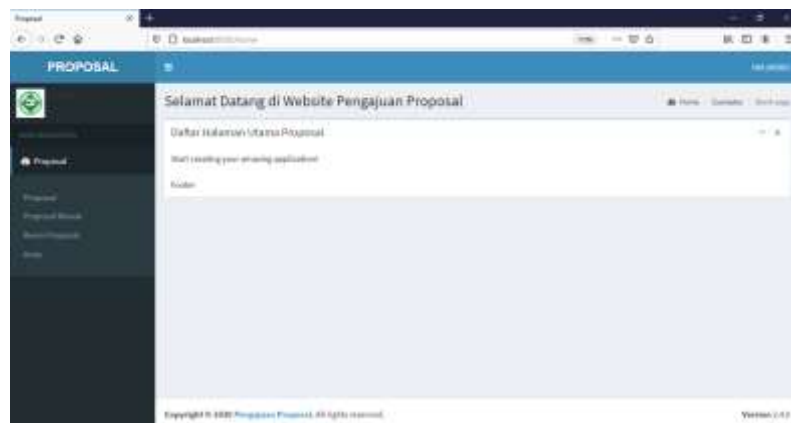


## CARA MENJALANKAN PROGRAM

Hal pertama yang dilakukan adalah login sebagai user [hmjmi@akakom.ac.id](mailto:hmjmi@akakom.ac.id) dengan password HMJMI003



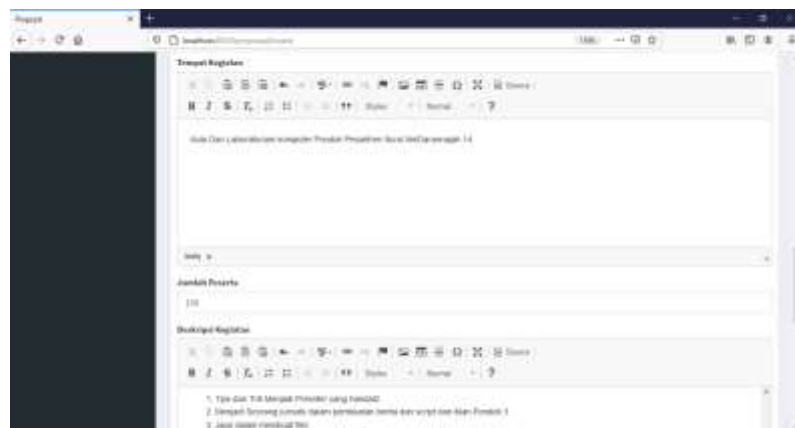
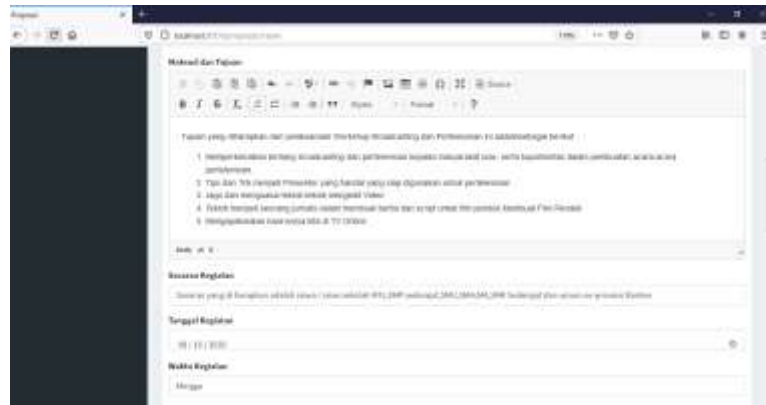
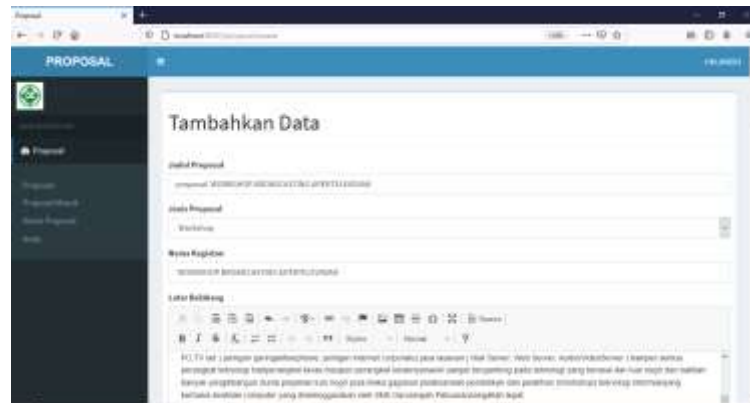
Kemudian masuk ke tampilan home dari pengajuan proposal

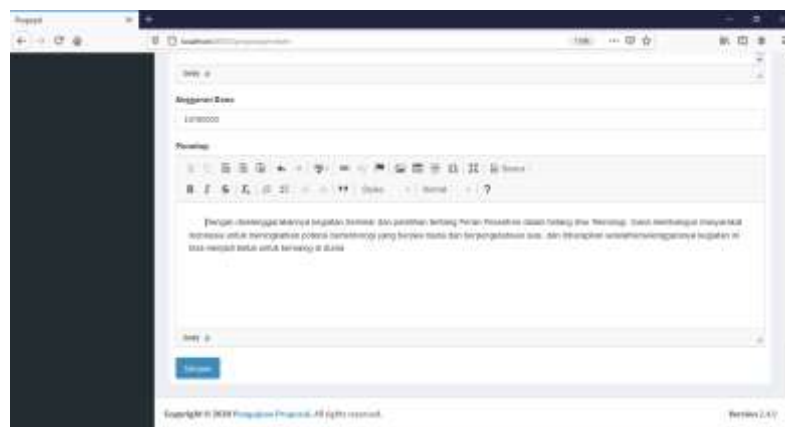
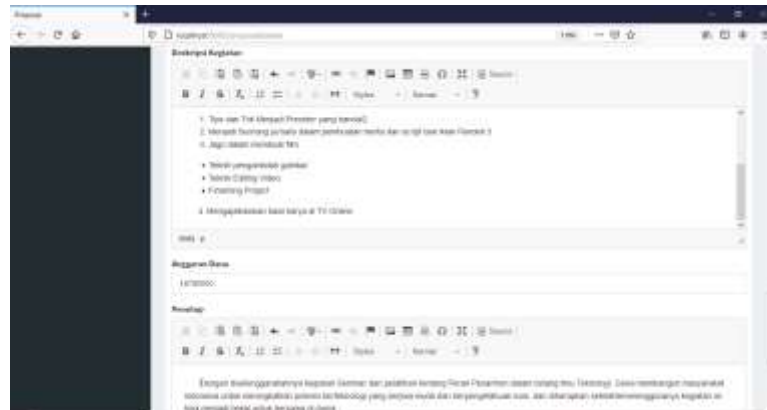


Kemudian jika ingin mengajukan proposal bisa mengeklik bagian proposal, disini beri daftar proposal yang sudah dibuat. Jika ingin membuat proposal klik button tambah. Untuk yang ingin melihat isi dari proposal atau ingin menambahkan dana di proposal dengan status belum dikirim maka klik tombol detail proposal



Langkah selanjutnya adalah membuat proposal. Disini dari daftar proposal klik button tambah maka akan tampil form proposal. Kemudian isikan data sesuai kolomnya

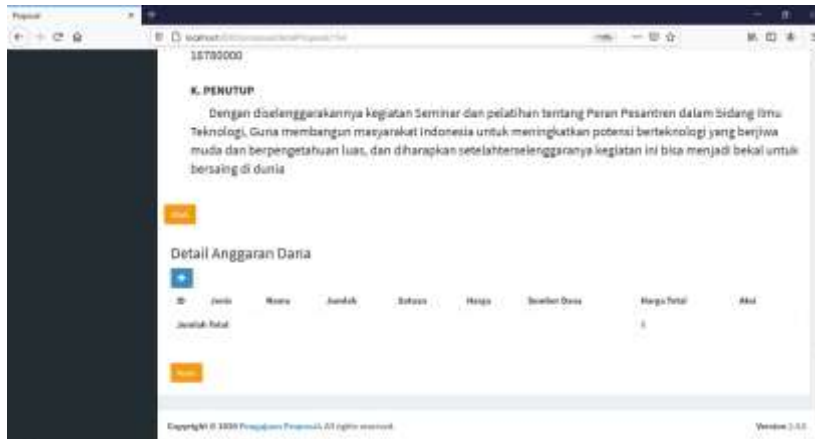




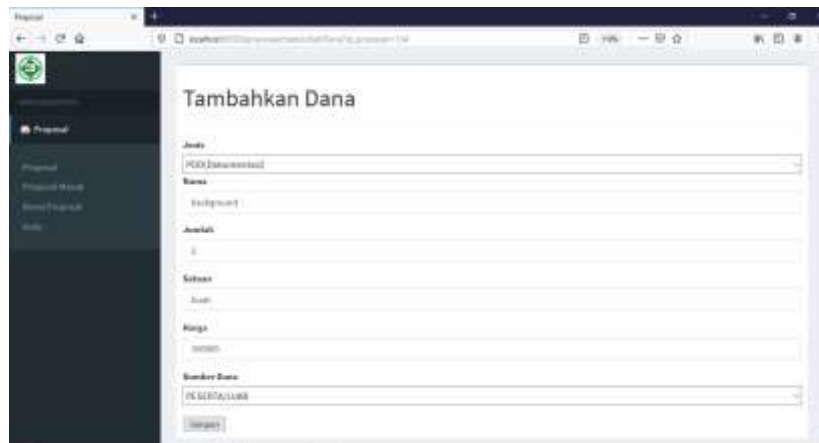
Setelah menyimpan proposal maka kita bisa lihat di daftar proposal paling atas dengan status dikirim. Karena sebelumnya kita belum memasukkan dana maka kita masukkan dengan dengan masuk ke view detail terlebih dahulu.

No	Judul Proposal	Jenis Proposal	Status	Tanggal dan Waktu	Aksi
1	Proposal WORKSHOP BERKOLABORASI SPERTEK EDISI 1	Workshop	Belum Dibayar	2020-08-27 12:21:56	Detail Proposal
2	idid	Pengabdian	Dibayar	2020-08-29 07:43:03	Detail Proposal
3	Workshop	Pengabdian	Dibayar	2020-08-23 03:00:24	Detail Proposal
4	idid	Pengabdian	Dibayar	2020-07-28 08:07:41	Detail Proposal
5	idid	Simulasi	Dibayar	2020-07-28 05:11:56	Detail Proposal
6	WISATA PROPOSAL KEAGAMAAN MABALOGA & BUKIT MARIKIN REKOMENDASI JERUK MANGROVE FISHMANS 2020	Pengabdian	Dibayar	2020-07-26 06:11:22	Detail Proposal

Setelah masuk ke view detail proposal maka langkah selanjutnya untuk memasukkan dana adalah dengan mengklik button tambah



Isikan semua data dana sesuai kategori yang dimasukkan



Setelah semua data dimasukkan maka tampilannya seperti gambar dibawah



Ketika ingin mengubah data proposal dan data dana bisa mengklik tombol ubah. Kemudian bisa dilihat jika total anggaran dana pada tampilan proposal tidak sesuai dengan detail anggaran dana maka nanti ketika dikirim anggaran kedua dana akan sesuai dengan apa yang didetail anggaran dana



Langkah selanjutnya adalah mengesahkan proposal yang masuk ke BEM. Sebelumnya dari daftar proposal masuk maka terdapat tombol detail proposal maka klik untuk mengetahui detail proposal dengan anggaran dana. Jika sudah klik button sah untuk disahkan

ID	Nama	Unit	Jumlah	Jenis	Harga	Status
154	Resensi	lembaran	500	lembar	Rp. 3500	AWET 2
154	Administrasi(Bendahara dan Sekretaris)	staples	2	lembar	Rp. 25000	KAS
154	Administrasi(Bendahara dan Sekretaris)	laptop	2	pak	Rp. 1500	KAS
154	Administrasi(Bendahara dan Sekretaris)	kalender	2	lembar	Rp. 3000	KAS
154	Administrasi(Bendahara dan Sekretaris)	amplop	5	pak	Rp. 11000	PESERTA/LUAR
154	Acara	Penjualan	1	paket	Rp. 5000000	PESERTA/LUAR
154	Acara	transportasi perakit	1	paket	Rp. 500000	PESERTA/LUAR
154	Acara	Netbook	100	lembar	Rp. 3000	PESERTA/LUAR
154	Perkuliahan(perguruan)	Sound System	2	set	Rp. 250000	PESERTA/LUAR
154	Resensi	cd/meng	200	paket	Rp. 15000	PESERTA/LUAR
154	KUMAS	transportasi	1	paket	Rp. 300000	PESERTA/LUAR
154	POD(Dokumentasi)	Banner	6	lembar	Rp. 150000	PESERTA/LUAR
154	POD(Dokumentasi)	background	2	lembar	Rp. 180000	PESERTA/LUAR

Maka pada daftar proposal masuk BEM data sudah berubah menjadi disahkan dan button sah sudah tidak tampil

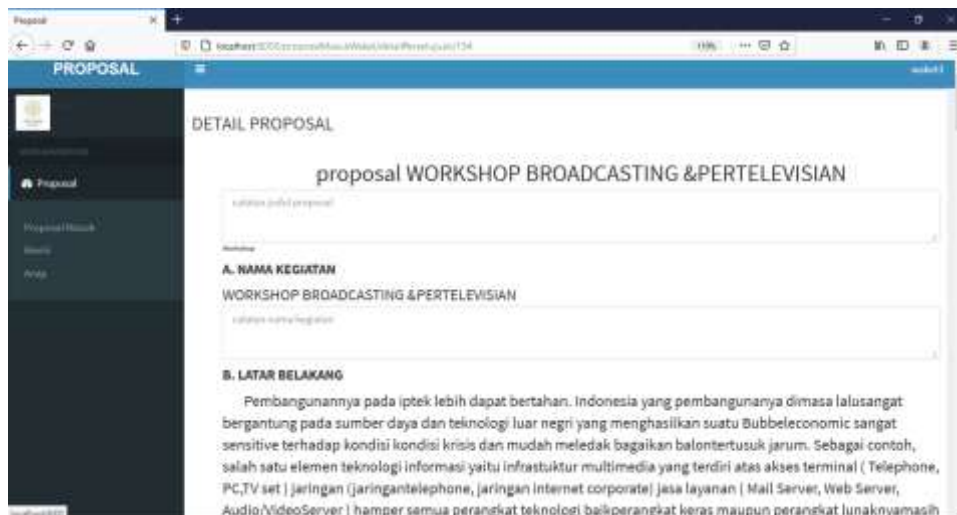
No	User	Judul Proposal	Jenis Proposal	Status	Tanggal dan Waktu	Aksi
1	HMJMBE3	proposal WORKSHOP BROADCASTING APERTELEVISIAN	Workshop	disahkan	2025-07-04 15:57:10	Detail Proposal

ID	Nama	Unit	Jumlah	Jenis	Harga	Status
154	Resensi	lembaran	500	lembar	Rp. 3500	AWET 2
154	Administrasi(Bendahara dan Sekretaris)	staples	2	lembar	Rp. 25000	KAS
154	Administrasi(Bendahara dan Sekretaris)	laptop	2	pak	Rp. 1500	KAS
154	Administrasi(Bendahara dan Sekretaris)	kalender	2	lembar	Rp. 3000	KAS
154	Administrasi(Bendahara dan Sekretaris)	amplop	5	pak	Rp. 11000	PESERTA/LUAR
154	Acara	Penjualan	1	paket	Rp. 5000000	PESERTA/LUAR
154	Acara	transportasi perakit	1	paket	Rp. 500000	PESERTA/LUAR
154	Acara	Netbook	100	lembar	Rp. 3000	PESERTA/LUAR
154	Perkuliahan(perguruan)	Sound System	2	set	Rp. 250000	PESERTA/LUAR
154	Resensi	cd/meng	200	paket	Rp. 15000	PESERTA/LUAR
154	KUMAS	transportasi	1	paket	Rp. 300000	PESERTA/LUAR
154	POD(Dokumentasi)	Banner	6	lembar	Rp. 150000	PESERTA/LUAR
154	POD(Dokumentasi)	background	2	lembar	Rp. 180000	PESERTA/LUAR

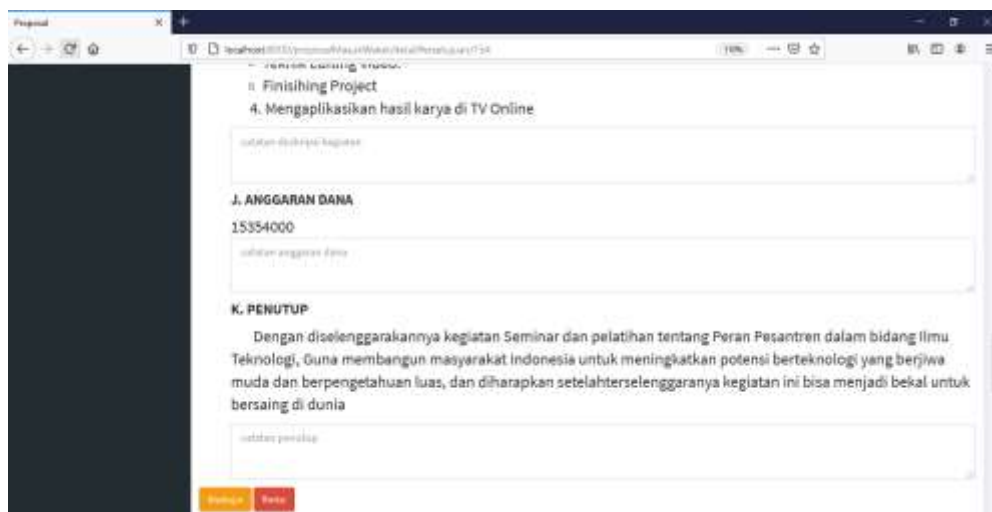
Langkah selanjutnya adalah login sebagai WAKET 3 maka username yang dipakai adalah [waket3@akakom.ac.id](mailto:waket3@akakom.ac.id) dengan password waket3akakom. Disini WAKET 3 dapat melihat proposal yang masuk.



Ketika proposal masuk lalu klik tombol detail proposal. Ketika sudah masuk pada detail proposal tampilan akan muncul kolom komentar yang kemudian kolom komentar diisi ketika proposal itu ada beberapa data yang harus diubah



Jika tombol yang diklik revisi maka proposal tidak disetujui, tetapi jika klik button setuju maka proposal disetujui.



Ketika diklik revisi maka akan masuk pada menu revisi dengan menampilkan tampilan data proposal dengan komentar atau catatan revisi. Untuk WAKET 3 pada menu revisi dapat melihat semua data proposal yang direvisi, tetapi beda halnya dengan UKM/HMJ/DPM dan BEM mereka hanya dapat melihat revisi proposal mereka masing masing.

Contoh daftar revisi pada menu WAKET 3

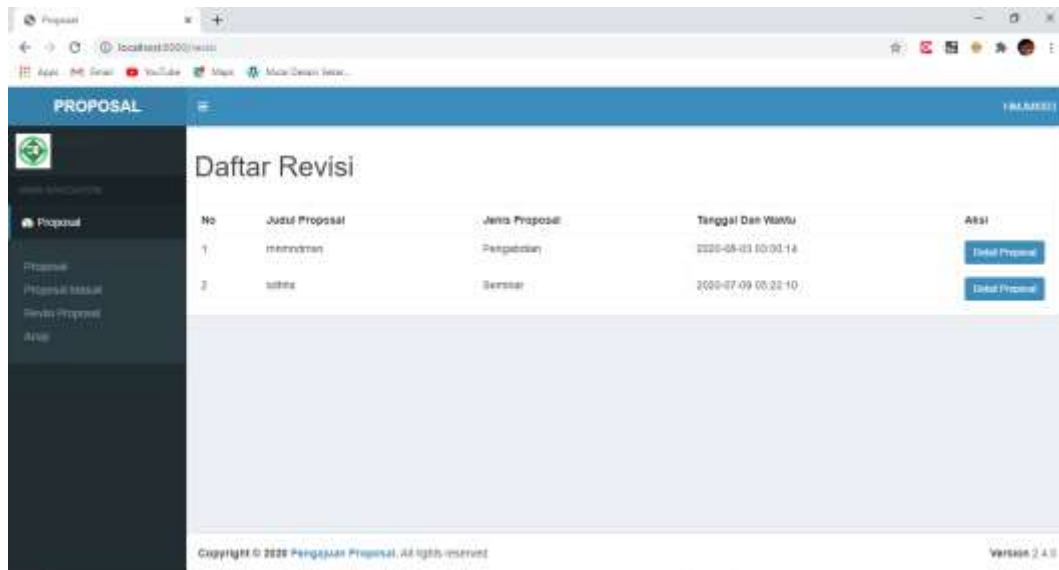
No	Nama	Judul Proposal	Jenis Proposal	Tanggal dan Waktu	Aksi
1	H4LJ71001	proposal seminar aplikasi web responsif di smk sekolom yogyakarta	Seminar	2020-03-14 09:24:51	Detail Proposal
2	H4LJ71001	Pengabdian Masyarakat tentang Pemecahan komputer	Pengabdian	2020-03-14 09:24:51	Detail Proposal
3	H4LJ71001	Proposal Seminar Big Data STMIK AKAKOM Yogyakarta	Seminar	2020-03-14 09:24:51	Detail Proposal
4	H4LJ71001	osajdytstkn	Pengabdian	2020-03-14 09:24:51	Detail Proposal
5	H4LJ71001	darngahf	Pengabdian	2020-03-14 09:24:51	Detail Proposal
6	BEWAKAKOM	hdxanbna	Pengabdian	2020-07-02 11:25:19	Detail Proposal
7	BEWAKAKOM	hngghthnsl	Pengabdian	2020-07-02 11:25:19	Detail Proposal
8	BEWAKAKOM	jjgagpkks	Pengabdian	2020-07-02 11:25:19	Detail Proposal
9	BEWAKAKOM	stststst	Pengabdian	2020-07-02 11:25:19	Detail Proposal

Contoh daftar revisi pada menu BEM

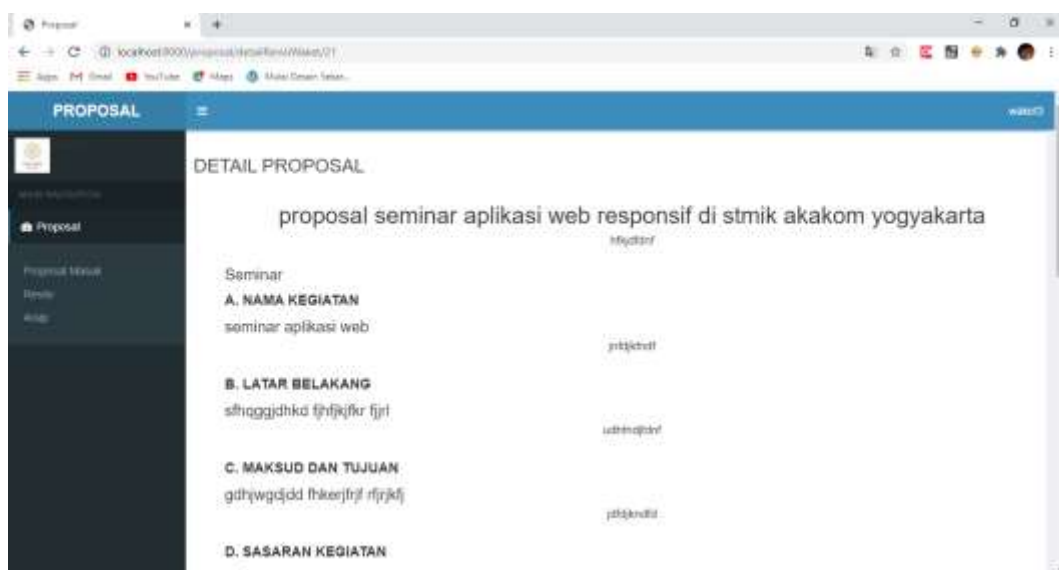
No	Judul Proposal	Jenis Proposal	Tanggal Dan Waktu	Aksi
1	stststst	Pengabdian	2020-08-03 02:44:44	Detail Proposal
2	jjgagpkks	Pengabdian	2020-07-10 10:29:29	Detail Proposal
3	hngghthnsl	Pengabdian	2020-07-10 09:41:50	Detail Proposal
4	hdxanbna	Pengabdian	2020-07-10 09:39:21	Detail Proposal

Contoh daftar revisi pada menu UKM/HMJ/DPM





Untuk detail revisi semua user tampilannya sama yaitu menampilkan data proposal dan komentar

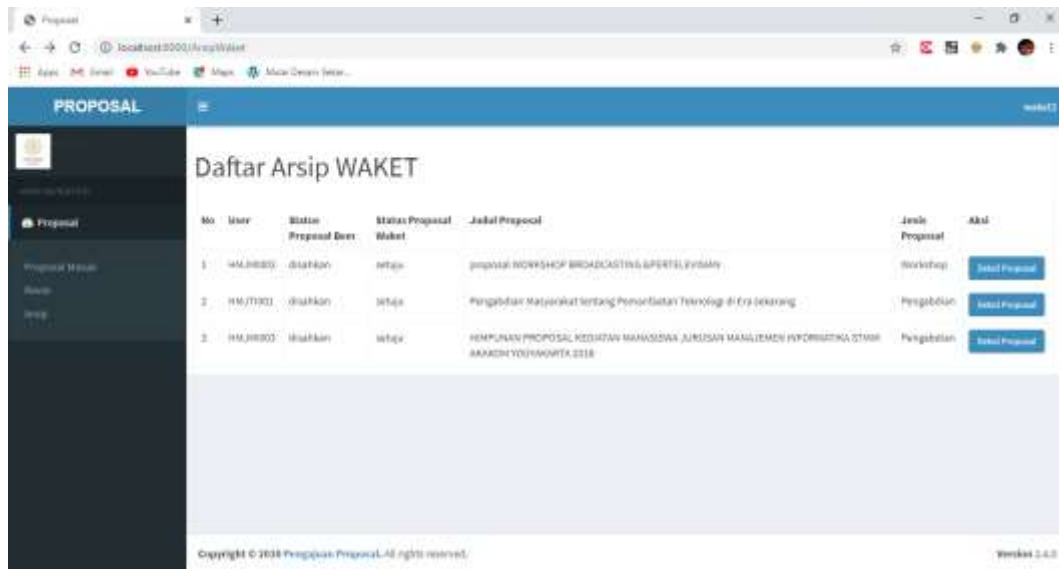


Karena disini diklik setuju maka tampilan akan berubah menjadi setuju



Ketika kondisi WAKET 3 menyetujui proposal maka akan masuk ke dalam Arsip WAKET 3, BEM dan UKM/HMJ/DPM. WAKET 3 dan BEM dapat melihat semua proposal yang disahkan dan disetujui sedangkan UKM/HMJ/DPM hanya dapat melihat proposal mereka sendiri-sendiri.

Untuk tampilan arsip sebagai berikut



The screenshot shows a web browser window displaying a web application interface. The page title is 'PROPOSAL' and the main heading is 'Daftar Arsip WAKET'. The table below lists three proposals with their respective details and actions.

No	User	Status Proposal	Status Proposal Maket	Judul Proposal	Jenis Proposal	Aksi
1	UKM/HR00	disahkan	ditaja	proposal WORKSHOP BROADCASTING SPORTEL Pribadi	Workshop	<a href="#">Detail Proposal</a>
2	HM/TK00	disahkan	ditaja	Pengabdian Masyarakat tentang Peningkatan Teknologi di Era sekarang	Pengabdian	<a href="#">Detail Proposal</a>
3	HM/HR00	ditolak	ditaja	HIMPUNAN PROPOSAL KEGIATAN MAHASISWA JURUSAN MANAJEMEN INFORMATIKA STMIK AKAKOH YOGYAKARTA 2018	Pengabdian	<a href="#">Detail Proposal</a>

Copyright © 2018 Proggan Proggan. All rights reserved. Waket 3.0