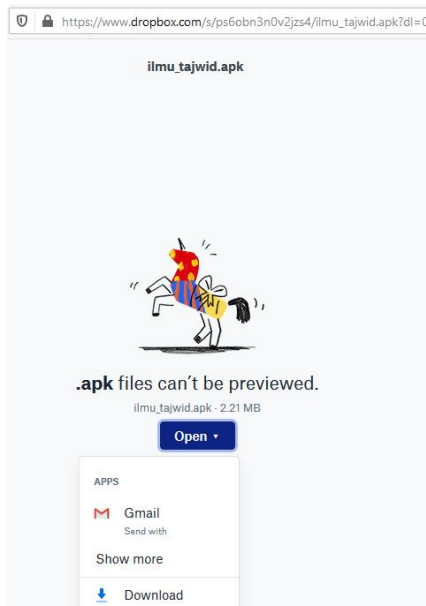


Penulis akan menjelaskan bagaimana cara untuk menjalankan aplikasi ilmu tajwid. Untuk menjalankan langkah-langkah yang penulis jelaskan, aplikasi ilmu tajwid harus terinstal pada smartphone android terlebih dahulu.

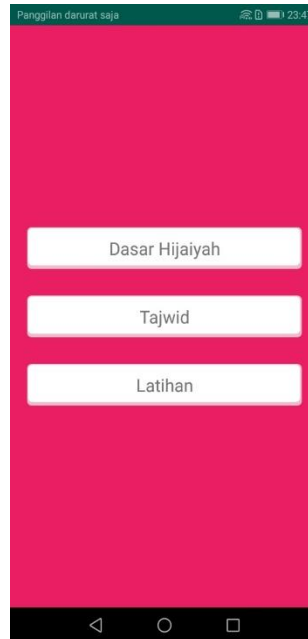
Berikut langkah-langkah untuk menjalankan aplikasi :

1. Buka browser kalian yang tersedia di smartphone android, kemudian buka web ini https://www.dropbox.com/s/ps6obn3n0v2jzs4/ilmu_tajwid.apk?dl=0
2. Setelah web terbuka download ilmu_tajwid.apk dengan mengklik open dan kemudian download seperti gambar dibawah ini.

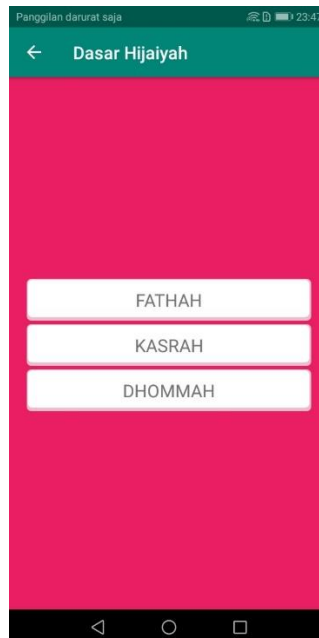


3. Setelah aplikasi terdownload maka instal aplikasi ilmu_tajwid.apk pada menu notifikasi smartphone atau pada menu unduhan browser.
4. Tunggu hingga aplikasi terinstal apabila sudah terinstal akan berada pada menu smartphone yang terletak berdasarkan waktu penginstalan sebuah aplikasi.

5. Buka aplikasi ilmu tajwid yang telah terinstal, setelah dibuka maka akan tampil flash pembuka. Setelah flash pembuka berakhir akan ada tiga menu pilihan pada menu utama seperti pada gambar dibawah ini.



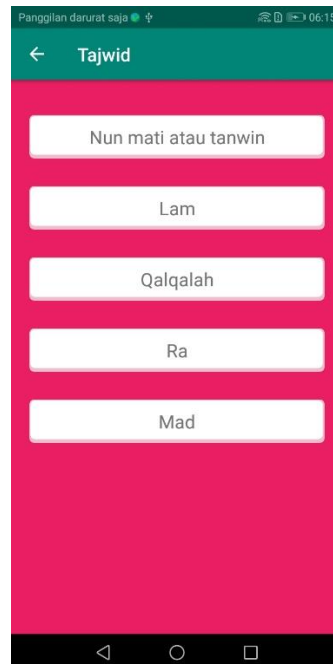
6. Apabila pengguna memilih menu dasar hijaiyah maka akan tampil tiga menu pilihan yaitu fathah, kasrah, dan dhommah



7. Pada saat pengguna memilih salah satu menu yang terdapat pada langkah no 2 maka akan menampilkan detail menu yang dipilih. Pengguna dapat mendengarkan suara hijaiyah dengan cara menyentuh button yang terdapat huruf-huruf hijaiyah seperti gambar dibawah ini



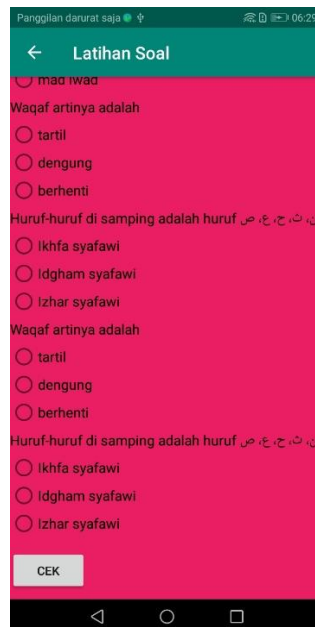
8. Pada menu utama apabila pengguna memilih menu tajwid maka akan menampilkan beberapa menu seperti gambar dibawah ini.



9. Pada saat pengguna memilih salah satu dari menu tajwid atau menu pada langkah no 4 maka akan menampilkan detail menu yang dipilih. Pengguna dapat mendengarkan bacaan tajwid dengan cara menyentuh pada button yang berisikan tulisan arab dan latin seperti gambar dibawah ini.



10. Apabila pengguna memilih menu latihan di menu utama maka akan menampilkan soal-soal latihan. Untuk memilih jawaban pengguna dapat menyentuh radio button yang ada pada masing-masing pertanyaan.



11. Untuk melihat skor latihan pengguna dapat melakukan dengan menyentuh skor cek

