

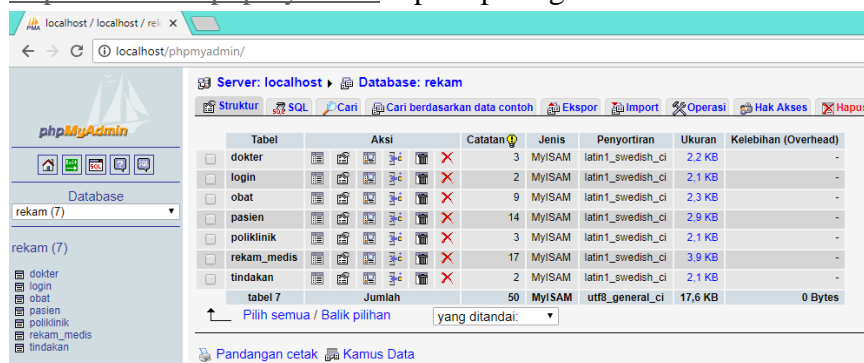
MANUAL PENGGUNAAN APLIKASI

Aplikasi pendukung untuk menjalankan website sistem rekam medis pada Klinik Hewan Kayu Manis :

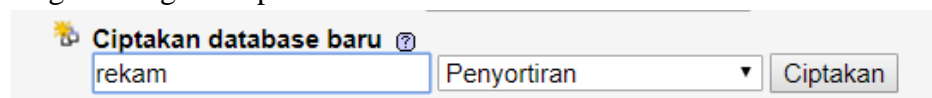
1. Koneksi Internet
2. Appserv -2-5-10-en-win
3. Browser (Chrome, Mozilla)

Appserv digunakan untuk menjalankan aplikasi di localhost. Berikut adalah panduan cara mengakses website di dalam server local.

1. Install aplikasi Appserv
2. Setelah instal appserv, buka web browser kemudian ketikkan <http://localhost/phpmyadmin> seperti pada gambar dibawah ini :



3. Untuk memindahkan database rekam dari folder cd maka dapat dilakukan langkah-langkah seperti berikut :

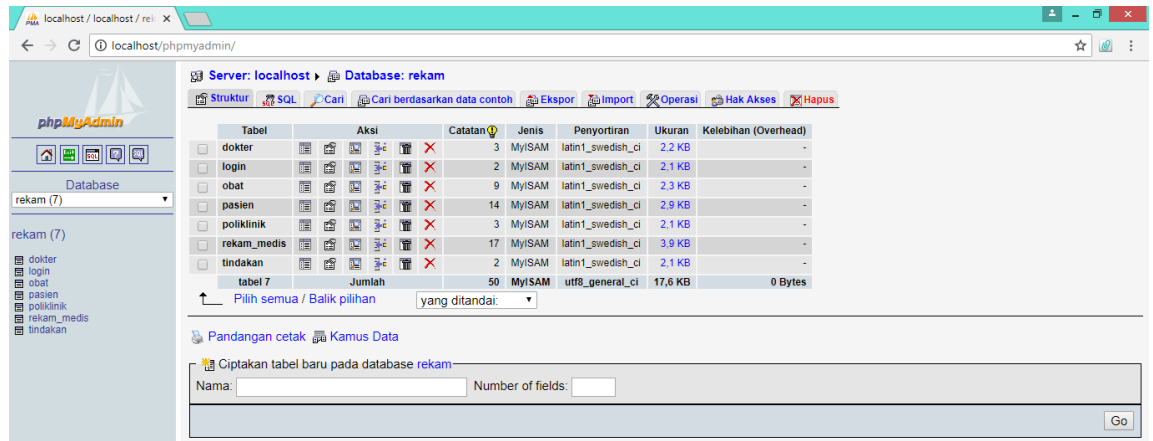


4. Import file database rekam dari file tempat penyimpanan cd

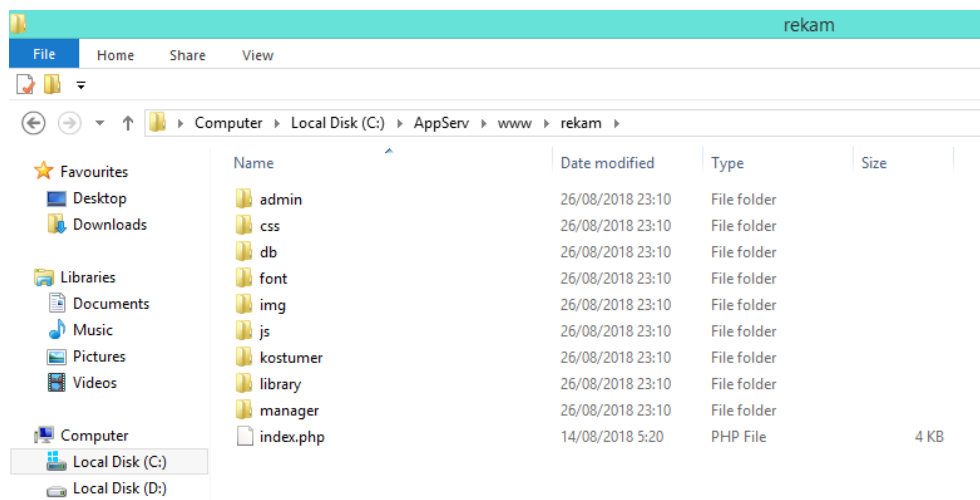
The screenshot shows the 'Import' form with the following details:

- File to import: (Batas ukuran: 81.920KB)
- Penyusunan karakter dalam file:
- Imported file compression will be automatically detected from:
- Partial import: Allow interrupt of import in case script detects it is close to time limit. This might be good way to import large files, however it can break transactions. Number of records(queries) to skip from start:
- Format of imported file: SQL
- SQL options:
- Button:

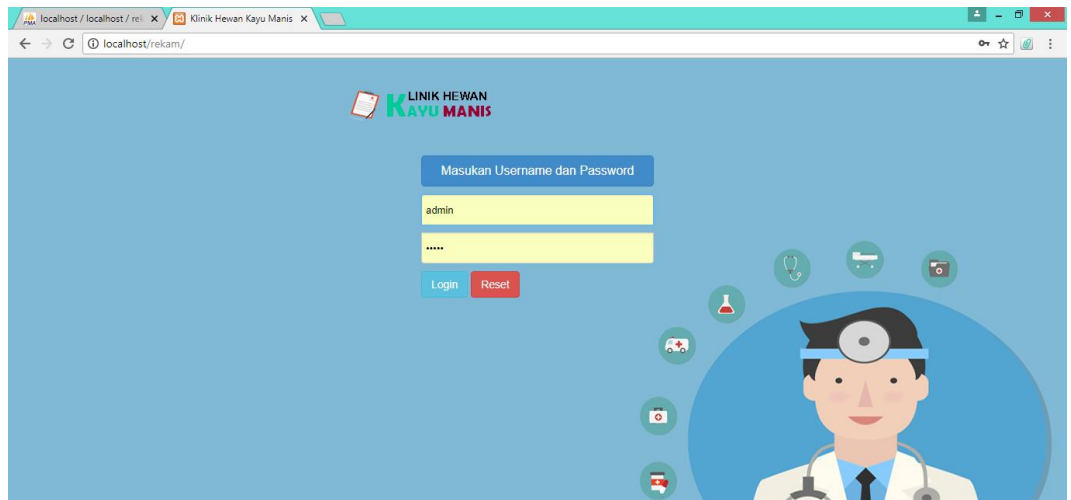
5. Setelah semuanya berhasil di import, maka tampilan database tersebut seperti pada gambar berikut ini :



6. Selanjutnya, buka direktori C kemudian buka folder appserv yang didalamnya terdapat folder www, didalam folder www dibuatkan folder baru dengan nama rekam kemudian copy-paste kan seluruh source code kedalam folder rekam tersebut



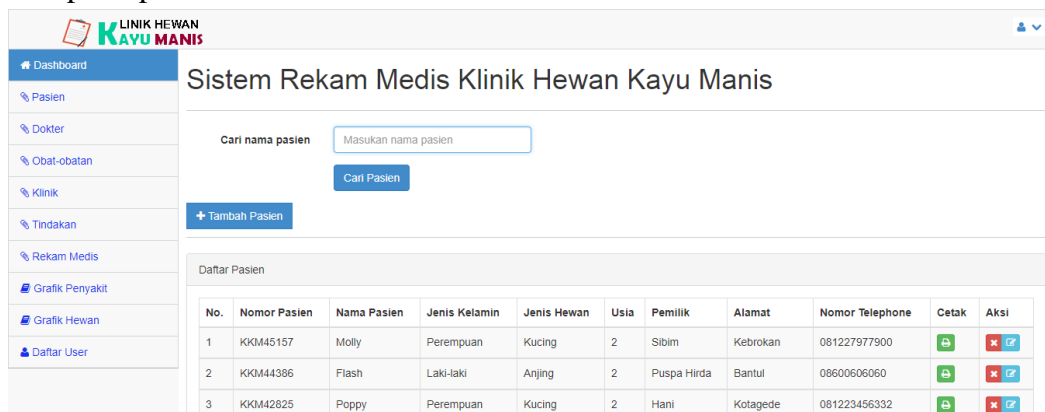
7. Jika semua proses sudah selesai, maka langkah selanjutnya adalah menjalankan programnya dengan cara membuka browser dan ketikkan <http://localhost/rekam>, maka perintah tersebut akan menuju ke halaman login seperti berikut :



8. Setelah melakukan login maka selanjutnya akan menuju ke halaman utama seperti gambar berikut ini :



9. Tampilan pasien



10. Tampilan dokter

The screenshot shows the 'Sistem Rekam Medis Klinik Hewan Kayu Manis' interface. On the left is a sidebar menu with options: Dashboard, Pasien, Dokter, Obat-obatan, Tindakan, Rekam Medis, Grafik Penyakit, Grafik Hewan, and Daftar User. The main content area has a header with the clinic logo and a '+ Tambah Dokter' button. Below is a table titled 'Daftar Dokter' with the following data:

Kode Dokter	Nama Dokter	Poliklinik	SIP	Tempat Lahir	Nomor Telephone	Alamat	Aksi
18	Kusuma	THT	151236	Sieman	082145687231	Kotagede	[X] [E]
17	Tantra	KULIT	151235	Yogyakarta	083813907094	Lowanu	[X] [E]
16	Dema	UMUM	151234	Yogyakarta	08965556415	Kotagede	[X] [E]

11. Tampilan obat

The screenshot shows the 'Sistem Rekam Medis Klinik Hewan Kayu Manis' interface. On the left is a sidebar menu with options: Dashboard, Pasien, Dokter, Obat-obatan, Klinik, Tindakan, Rekam Medis, Grafik Penyakit, and Grafik Hewan. The main content area has a header with the clinic logo and a '+ Tambah Obat' button. Below is a table titled 'Daftar Obat' with the following data:

Kode Obat	Nama Obat	Jumlah Obat	Ukuran	Aksi
18	paracetamol	4	kapsul	[X] [E]
17	ascanis	5	kapsul	[X] [E]
15	diaril	11	1 tablet	[X] [E]

12. Tampilan tindakan

The screenshot shows the 'Sistem Rekam Medis Klinik Hewan Kayu Manis' interface. On the left is a sidebar menu with options: Dashboard, Pasien, Dokter, Obat-obatan, Klinik, Tindakan, Rekam Medis, Grafik Penyakit, and Grafik Hewan. The main content area has a header with the clinic logo and a '+ Tambah Tindakan' button. Below is a table titled 'Daftar Tindakan' with the following data:

Kode Tindakan	Nama Tindakan	Keterangan	Aksi
8	Rawat Jalan	Hewan rawat jalan	[X] [E]
7	Rawat Inap	Hewan dirawat di klinik	[X] [E]

13. Tampilan rekam medis

The screenshot shows the 'Sistem Rekam Medis Klinik Hewan Kayu Manis' interface. On the left is a sidebar menu with options: Dashboard, Pasien, Dokter, Obat-obatan, Klinik, Tindakan, Rekam Medis, Grafik Penyakit, and Grafik Hewan. The main content area has a header with the clinic logo and a '+ Tambah Rekam Medis' button. Below is a table titled 'Daftar Rekam Medis' with the following data:

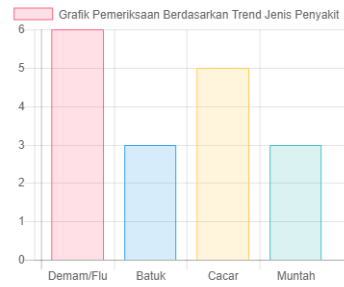
No Rekam Medis	Nama Pasien	Pemilik	Jenis Hewan	Tindakan Obat	Tindakan	Keluhan	Suhu	Berat Badan	Dokter	Kondisi Tubuh	Tanggal Pemeriksaan	Cetak	Aksi
65	Poppy	Hani	Kucing	INJECT	Rawat Jalan	cacar	23	1 kg	Kusuma	stabil	27 Agustus 2018	[C] [X]	[E]
64	Cici	Hirda	Anjing	INJECT	Rawat Inap	demam	30	3	Dema	lemah	27 Agustus 2018	[C] [X]	[E]

14. Tampilan grafik trend jenis penyakit

Sistem Rekam Medis Klinik Hewan Kayu Manis

BULAN: TAHUN: [LIHAT GRAFIK](#)

Grafik Pemeriksaan Berdasarkan Trend Jenis Penyakit Hewan



15. Tampilan grafik jenis hewan

Sistem Rekam Medis Klinik Hewan Kayu Manis

BULAN: TAHUN: [LIHAT GRAFIK](#)

Grafik Pemeriksaan Berdasarkan Jenis Hewan

