


## Lampiran 4

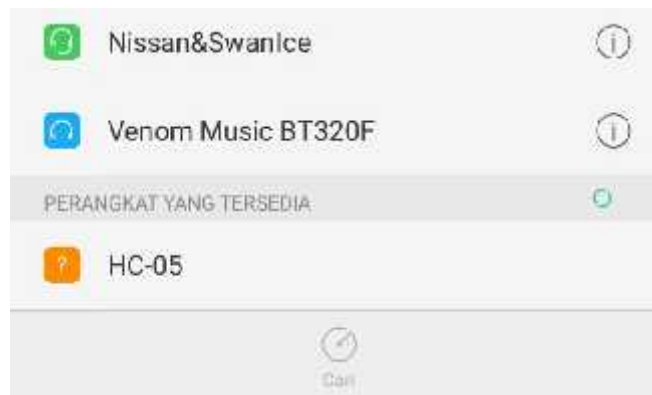
### Cara Menjalankan Sistem

Cara menjalankan sistem pengaman garasi rumah berbasis arduino sebagai berikut:

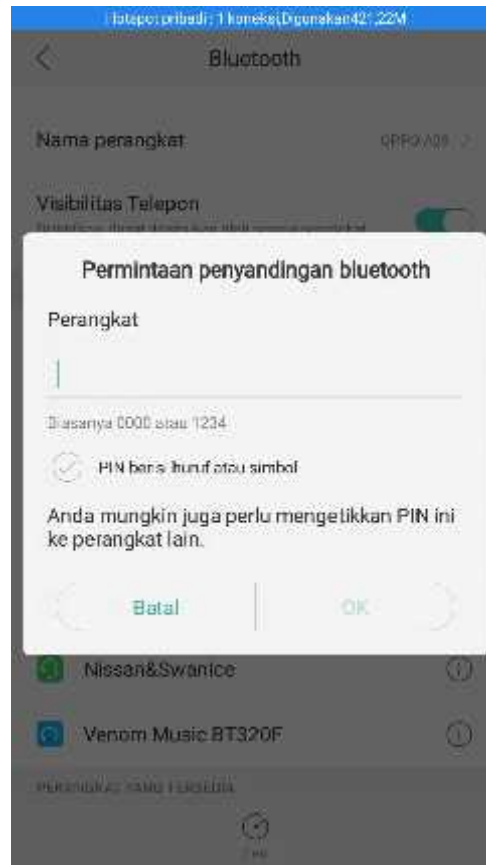
#### 1. Menyalakan bluetooth pada handphone



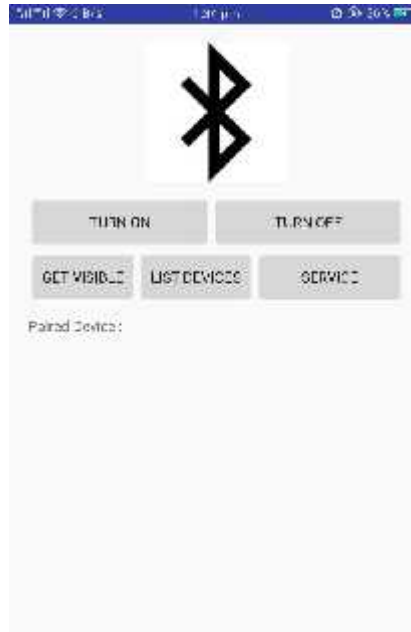
#### 2. Pairing dengan bluetooth HC-05



- Melakukan pairing pada bluetooth, dan masukkan pin 0000 atau 1234



4. Membuka aplikasi android yang telah di buat



5. Pilih service untuk membuka dan menutup palang, maka hasilnya seperti ini

