
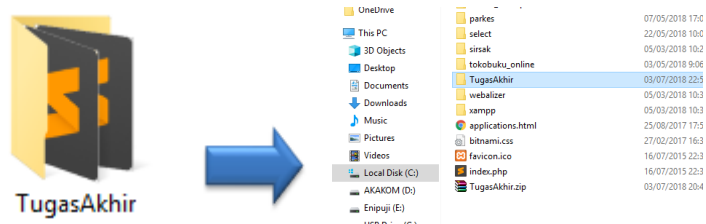


CARA MENGGUNAKAN PROGRAM

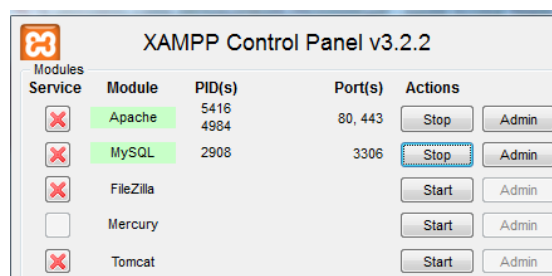
1. Install *software Xampp* yang ada didalam folder Software Pendukung.



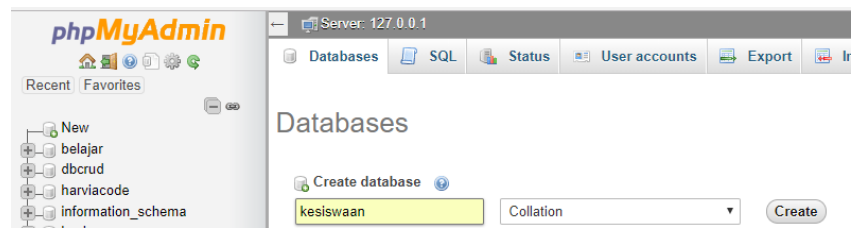
2. Copy folder TA yang ada didalam folder Source Code, yang berisi kode program kemudia paste ke dalam direktori *C:\xampp\htdocs* sehingga letaknya berada di *C:\xampp\htdocs\pa*



3. Jalankan program Xampp dengan mengkatifkan Apache dan MySQL klik tombol start



4. Lalu buka browser dengan mengaktifkan *localhost/phpmyadmin*. Buat *database* dengan nama “kesiswaan”, lalu klik *create*.



5. Kemudian import-kan *database* kesiswaan yang berada dalam folder *database*.
6. Kemudian ketikkan alamat *localhost/TugasAkhir/* di *browser* untuk menjalankan program Sistem Informasi Monitoring Siswa di SDN Puro Pakualaman Berbasis Web Mobile.

