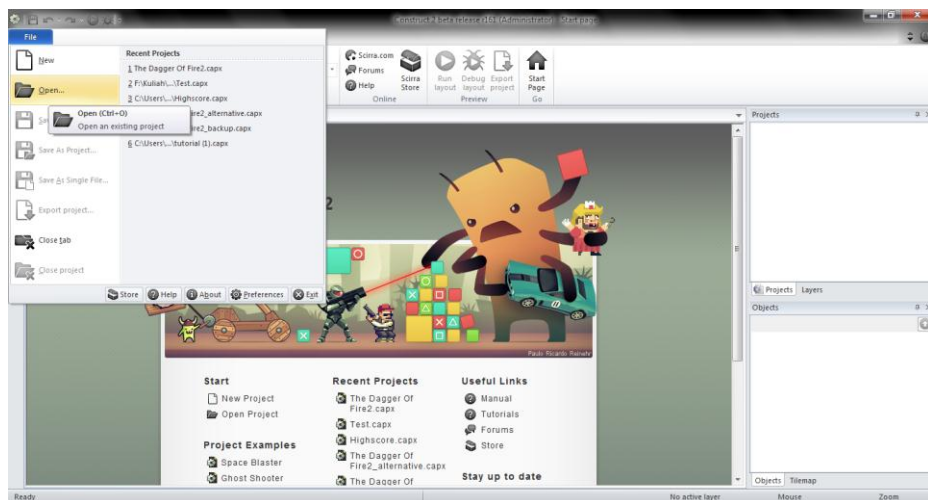
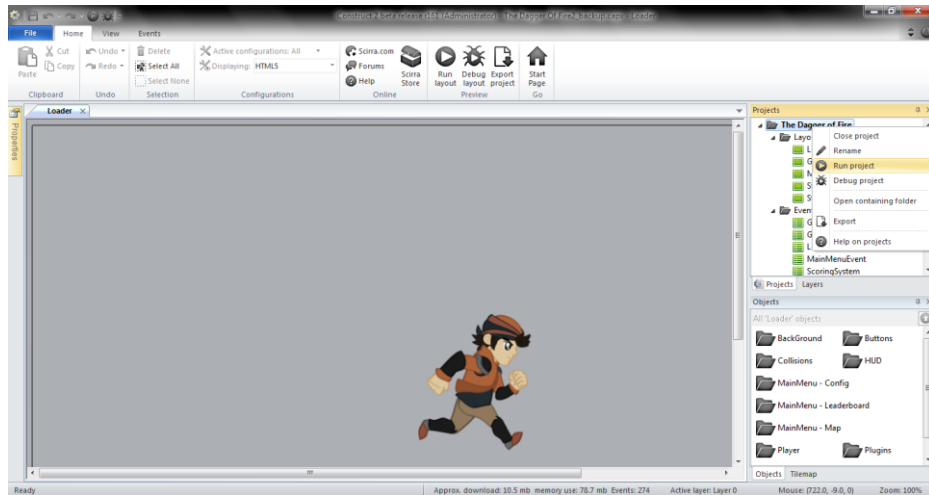


Berikut ini adalah cara menjalankan program yang telah saya buat:

1. Sistem Komputer harus sudah terinstall Construct 2 r161 Game Engine.
2. Driver Grafik pada Sistem Komputer harus sudah ter-update.
3. Copy *plugin clay.io* pada directori folder tempat menginstall Construct 2 (C:\Program Files\Construct 2\exporters\html5\plugins)
4. Buka tool Construct 2 r161 yang sudah terinstall. Selanjutnya, pilih File -> Open Project atau dapat dilakukan dengan menekan Ctrl+Shift+O pada Keyboard. Setelah itu pilih file project(.capx) Construct 2 pada folder Source\_Code



5. Program dapat dijalankan dengan mengklik kanan pada Nama File Project kemudian pilih Run Layout.

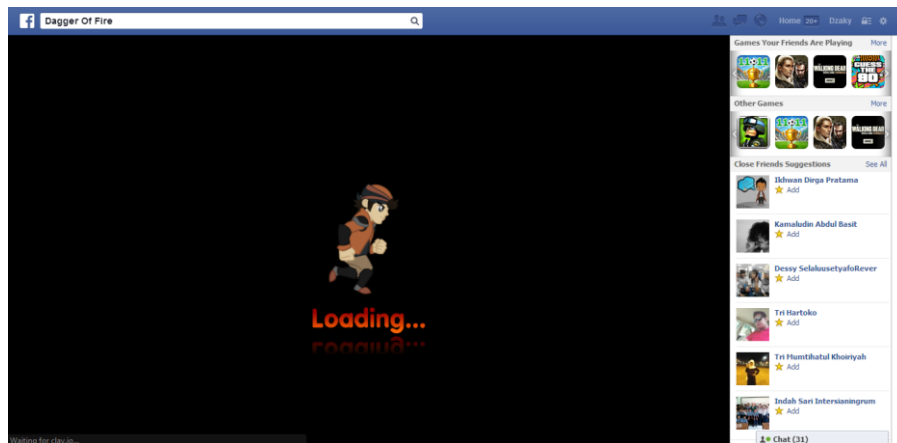


6. Setelah berhasil dijalankan akan menjalankan Browser Google Chrome dan kemudian akan menampilkan Loader Screen yang berjalan pada Localhost:50000.

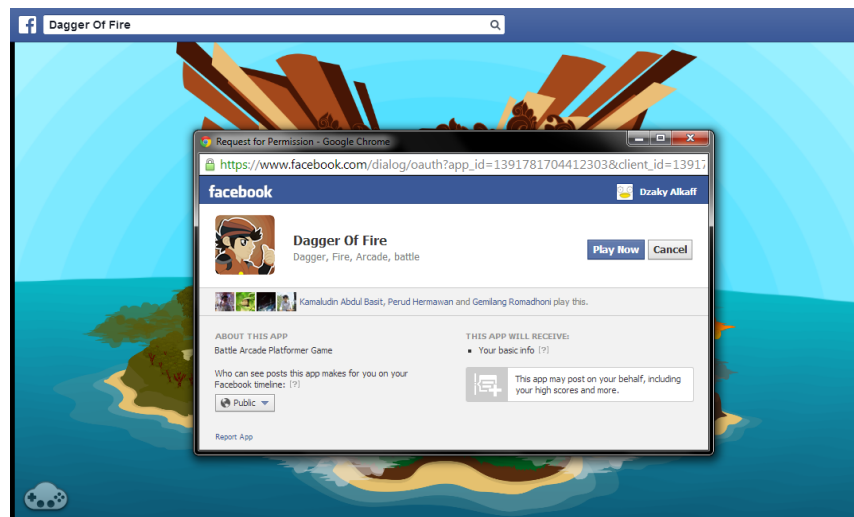
Berikut ini adalah cara menjalankan program yang telah saya integrasikan pada facebook.

1. Masuk ke akun *facebook*.
2. Klik pada Kolom pencarian, ketikkan *Dagger Of Fire*.
3. Pilih *Dagger Of Fire (Game)*.

4. Setelah *loading canvas page* pada *facebook game* selesai, maka akan tampil game *Loader Screen*.



5. Saat *Loader Screen* Selesai, maka akan tampil *Title Menu*.
6. Tekan tombol *Enter* pada *Keyboard*, kemudian facebook akan menampilkan *Permission Request* dimana pengguna mengatur privasi dalam bermain.



7. Setelah *Permission Request* selesai diatur, tekan *Play Now*.

8. Kemudian tekan ikon play.



9. Masukkan nama pemain pada tab Guest, lalu tekan tombol Login.

