

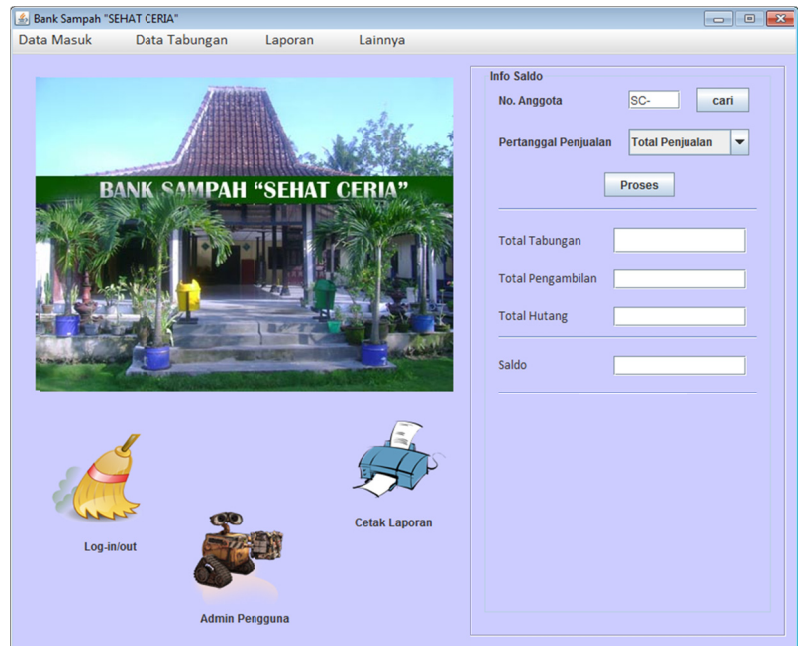
MANUAL APLIKASI PROGRAM BANK SAMPAH SEHAT CERIA

Cara Penginstalan:

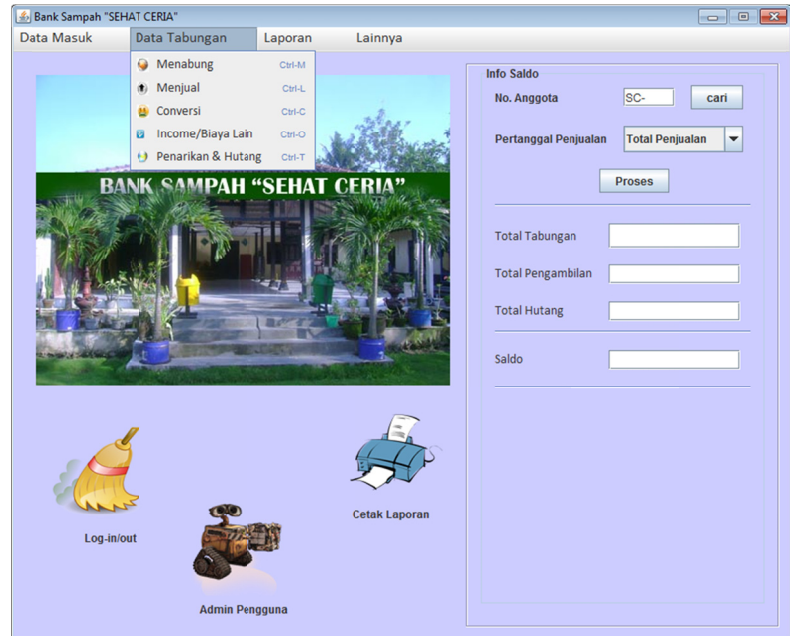
1. Kopikan isi folder compiler pada Aplikasi Program ke Drive Progame Files
2. Klik kanan pada banksampah.jar kemudian create shortcut diarahkan ke desktop.
3. Kopikan pula database banksampah pada directory APPSERV/MySQL/data
4. Program siap dijalankan dengan password user server adalah "maskririn" server "root".

Cara Penggunaan:

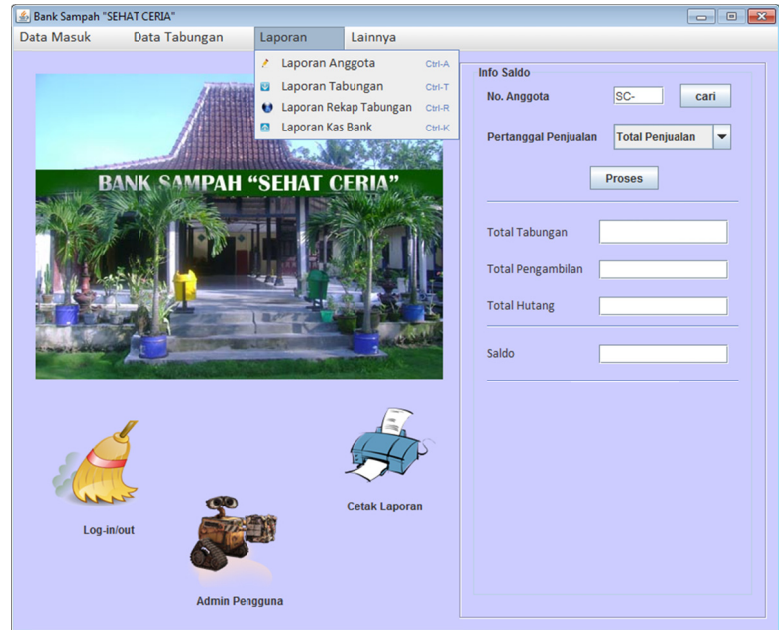
1. Jalankan icon banksampah.jar
2. Menu utama menunjukkan tampilan komponen program banksampah.
3. Terlebih dahulu kita harus melakukan login pada menu icon login/out
4. Ketika sudah masuk ke dalam kita dapat melihat menu sudah aktif dan dapat digunakan. Apabila kita tidak melakukan login maka menu yang dapat digunakan hanyalah menu info saldo. Menu ini memang diperuntukkan hanya untuk mencari informasi para penabung.



5. Untuk pengisian ada beberapa form awal yang harus dilakukan yaitu:
 - a. Mengisi daftar anggota
 - b. Mengisi nama barang tabung
 - c. Mengisi daftar pembeli
 - d. Mengisi nama barang jual
6. Baru setelah itu dilakukan maka kita dapat melakukan transaksi yang dapat dilakukan pada:
 - a. Menu menabung
 - b. Menu Menjual
 - c. Menu Conversi
 - d. Menu Income / Biaya Lain
 - e. Menu Penarikan dan Hutang



7. Sedangkan menu lainnya adalah menu Laporan yang terdiri dari
 - a. Laporan Anggota
 - b. Laporan Tabungan
 - c. Laporan Rekap Tabungan
 - d. Laporan Kas Bank



8. Menu terakhir adalah menu penutup.