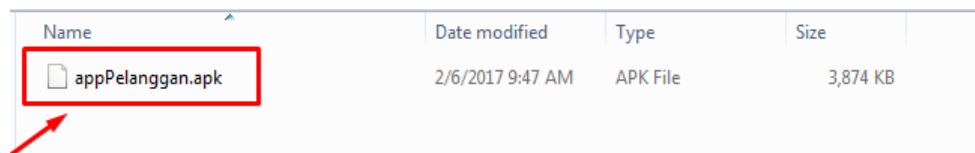


CARA MENJALANKAN PROGRAM

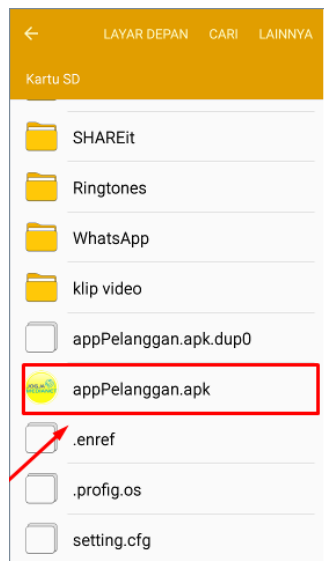
Berikut ini adalah cara penggunaan Aplikasi Location Based Service Dinamis Pelanggan ISP JOgja Medianet Secara Interaktif Berbasis Android :

1. Copy File appPelanggan.apk ke dalam folder handphone android (Samsung GALAXY J2) dengan cara menyambungkan kabel USB pada handphone dengan laptop/PC.



Gambar 1 File AppPelanggan.apk

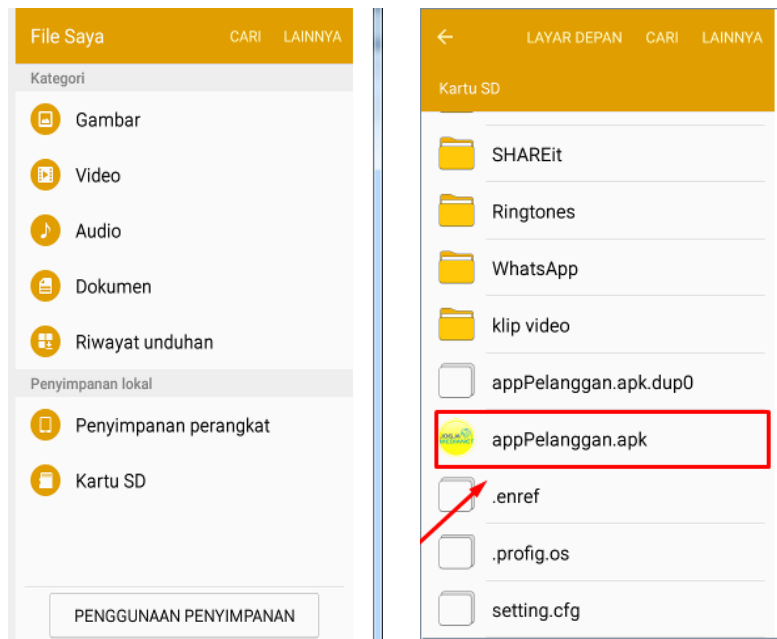
2. File Belajar appPelanggan.apk sudah pindah ke dalam folder pada handphone.



Gambar 2 icon appPelanggan.apk pada handphone

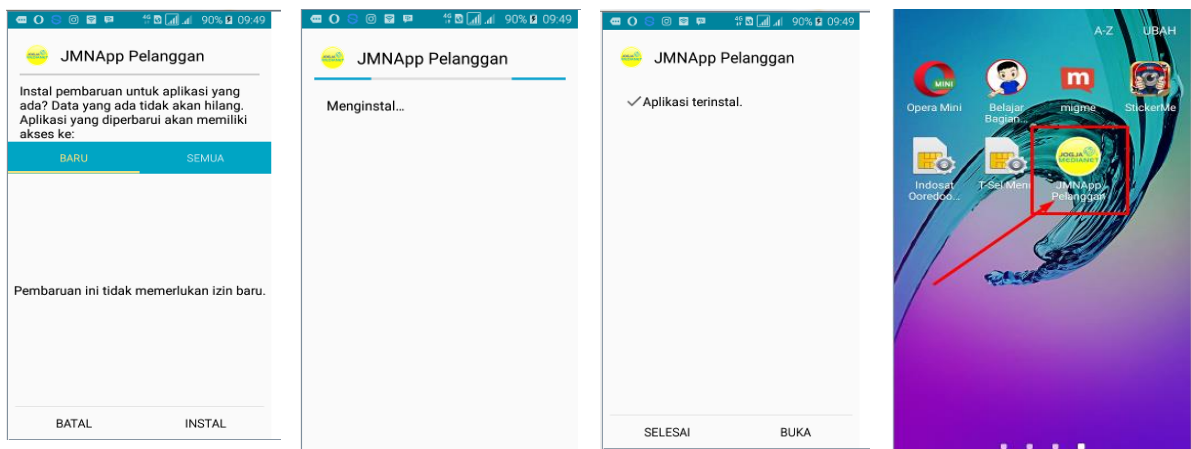
3. Lepaskan USB dari handphone menuju ke laptop. Buka handphone → pilih folder penyimpanan file .apk yaitu pada kartu sd card → cari file appPelanggan.apk. (lihat

pada gambar 2)→ Install file appPelanggan.apk dengan mengkliknya. (lihat gambar 3)



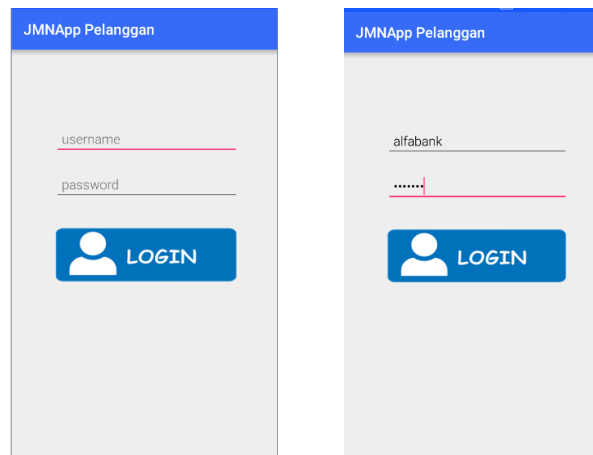
Gambar 3 Memilih file appPelanggan.apk pada handphone

4. Setelah muncul gambar pertama pada gambar 4 kemudian klik Install→tunggu sampai proses install selesai dan muncul “aplikasi terinstall”→ untuk membuka aplikasi klik pada “buka” atau klik icon aplikasi pada handphone. (lihat pada gambar 4)



Gambar 4 Instalasi Aplikasi

5. Sesudah mengklik icon appPelanggan maka akan tampil → halaman login pelanggan. Inputkan username dan password Klik pada button Login untuk menuju ke menu halaman Utama. (Lihat gambar 5).



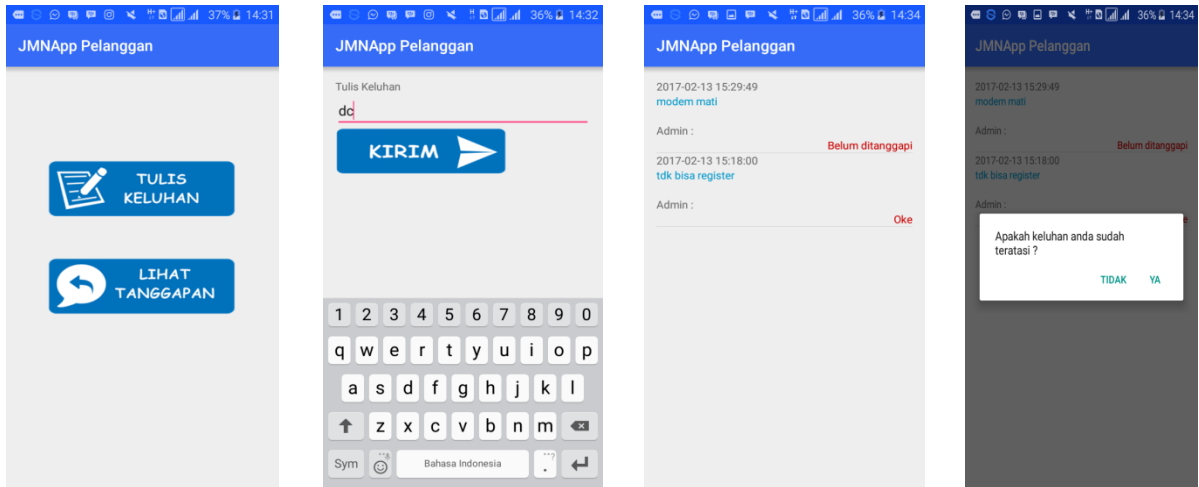
Gambar 5 Halaman Login

5. Pada halaman utama terdapat 3 menu yaitu menu keluhan, lihat posisi Teknisi dan lokasi jogja medianet. (lihat gambar 6).



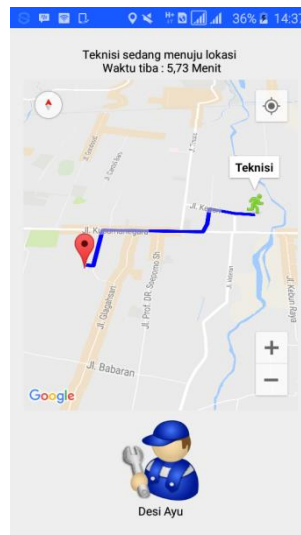
Gambar 6 Halaman Utama

6. Pada menu keluhan Kita dapat memilih tulis tanggapan, lihat tanggapan dan mengirimkan konfirmasi. (lihat gambar 7).



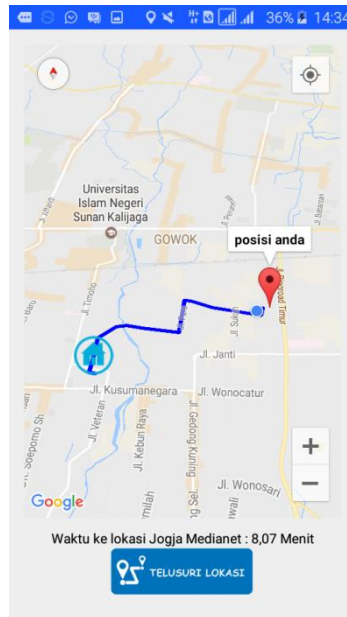
Gambar 7 Menu Keluhan

7. Menu Lihat Posisi digunakan untuk melihat Posisi saat menuju lokasi Pelanggan seperti Gambar 8.



Gambar 8 Menu Posisi Teknisi

8. Menu Lokasi Jogja Medianet digunakan untuk melihat jalur menuju ke kantor Jogja Medianet dari posisi Pelanggan. Seperti pada gambar 9.



Gambar 9

9. Untuk Logout digunakan dengan cara mengklik tombol pada pojok kanan atas, kemudian pilih menu Logout dan akan muncul konfirmasi. (Lihat Gambar 10).



Gambar 10 Menu Logout