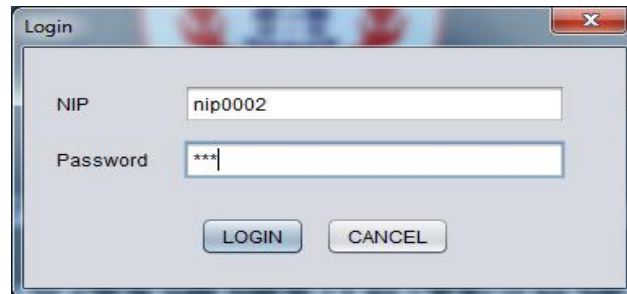


CARA MENJALANKAN PROGRAM



Login

NIP nip0002

Password ***

LOGIN CANCEL

Pada menu login, kita dapat memasukkan nomor nip dan password. Apabila nip atau password salah, maka tidak dapat mengakses menu berikutnya.



Di atas adalah tampilan menu setelah kita melakukan login dengan benar. Terdapat menu Akses, Petugas, Inventaris, Laporan.

=====

Data Petugas

NIP: NIP0002

Nama: Lia Nurindah Sasmi

Alamat: palbapang Bantul

No. Telp: 3456677

Email: li@gmail.com

Jabatan: Guru

Password: ***

Konfirmasi:

Akses: Petugas

Buttons: Simpan, Batal, Edit, Hapus, Keluar

Title 1	Title 2	Title 3	Title 4	Title 5	Title 6

Untuk mendapatkan form tersebut, kita dapat mengambil dari menu Petugas. Menu tersebut dapat kita edit oleh user. Tapi tidak bisa meng edit NIP dan hak akses, karena hanya admin yang dapat melakukan itu.

=====

Jenis Inventaris

Kode Jenis Inventaris: KI0006

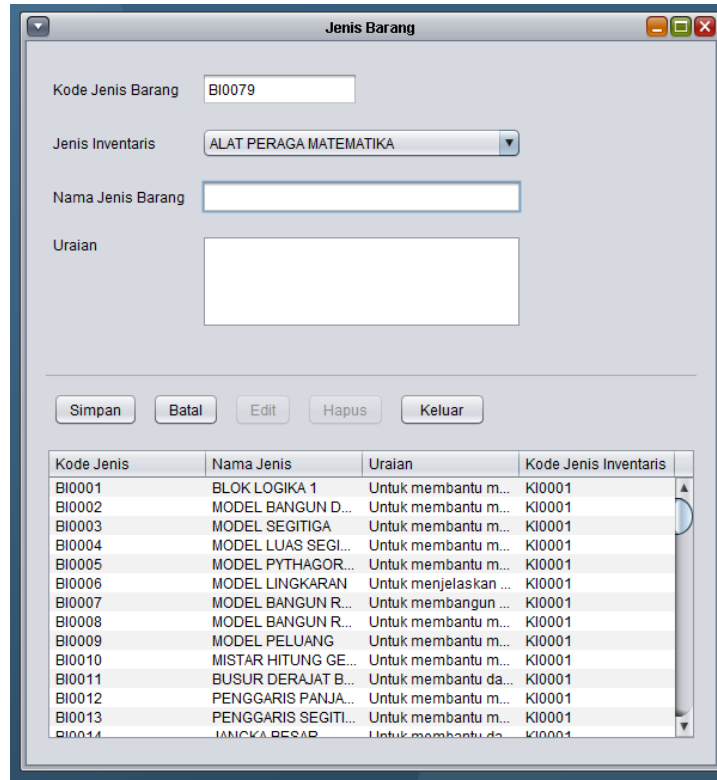
Nama Jenis Inventaris:

Buttons: Simpan, Batal, Edit, Hapus, Keluar

Kode Jenis	Nama Jenis
KI0001	ALAT PERAGA MATEMATIKA
KI0002	ALAT PERAGA IPS
KI0003	ALAT PERAGA OLAH RAGA
KI0004	ALAT PERAGA IPA
KI0005	ALAT PERAGA KESENIAN

Untuk mendapatkan form tersebut, dapat kita ambil dari menu Inventaris, lalu pilih Jenis Inventaris. Maka akan muncul menu seperti di atas. Kode jenis inventaris muncul secara otomatis, dan selalu berurutan. Untuk jenis inventaris, kita harus menginputkan. Lalu kita simpan, secara otomatis data yang kita simpan langsung tersimpan dalam database dan akan muncul ditabel bawah.

=====



Untuk mendapatkan form tersebut, dapat kita ambil dari menu Inventaris, lalu pilih Jenis Barang. Maka akan muncul menu seperti di atas. Kode jenis barang akan muncul secara otomatis dan berurutan. Jenis inventaris, kita memilih di bagian combo. Kemudian menginputkan nama jenis barang. Uraian berisi tentang uraian jenis barang tersebut.

=====

Barang Masuk

Jenis Inventaris: ALAT PERAGA MATEMATIKA
 Tahun Pengadaan: 2013
 Jenis Barang: -
 Tanggal Masuk: Aug 15, 2013
 Nama Barang:
 Spesifikasi:
 Jumlah Barang:
 Satuan Barang: buah

Kode Inventa...	Kode Jenis B...	Tahun Penga...	No. Barang	Nama Barang	Spesifikasi	Jumlah	Satuan	Tanggal mas...
KI0001	BI0001	2013	1	PERSEGI	Sisi 6cm teb...	1	buah	24 June 2013
KI0001	BI0001	2013	2	PERSEGI	Sisi 6cm teb...	2	buah	24 June 2013
KI0001	BI0001	2013	3	PERSEGI	Sisi 3cm teb...	2	buah	24 June 2013
KI0001	BI0001	2013	4	PERSEGI	Sisi 3cm teb...	3	buah	24 June 2013
KI0001	BI0001	2013	5	PERSEGI PA...	Sisi 8x4cm te...	3	buah	24 June 2013
KI0001	BI0001	2013	6	PERSEGI PA...	Sisi 8x4cm te...	2	buah	24 June 2013
KI0001	BI0001	2013	8	PERSEGI PA...	Sisi 4x2cm te...	3	buah	24 June 2013
KI0001	BI0001	2013	9	SEGITIGA SA	Sisi 6cm teb...	3	buah	24 June 2013

Untuk mendapatkan form tersebut, dapat kita ambil dari menu Inventaris, lalu pilih Barang Masuk. Maka akan muncul menu seperti di atas. Memilih jenis inventaris pada menu combo, memilih jenis barang pada menu combo. Jenis barang yang telah kita inputkan pada menu sebelumnya. Setelah itu kita inputkan nama barang, spesifikasi barang, jumlah barang. Untuk satuan barang, kita dapat memilih pada combo satuan barang, apabila di combo belum tersedia, kita klik tambah. Untuk tanggal dan tahun pengadaan secara otomatis di ambil tanggal di saat data di masukkan ataudi edit.

=====

Pemeriksaan Barang

No. Barang

Nama Barang

Spesifikasi

Jumlah Barang

Jenis Inventaris

Tahun Pengadaan

Tanggal Masuk

Jenis Barang

Spesifikasi Barang Sesuai Tidak Sesuai

Keterangan Spesifikasi barang

Kondisi Barang Baik Rusak

Keterangan Kondisi Barang

Jumlah Barang Sesuai Tidak Sesuai

Jumlah kurang

Keterangan Jumlah Barang

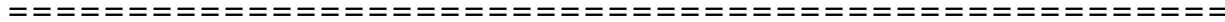
Kode Pemerik...	No Barang	Nama Barang	Spesifikasi	Ket Spesifikasi	Jumlah	Ket Jumlah	Kondisi	Ket Kondisi	Tgl. Periksa
1	1	PERSEGI	Sesuai	Sesuai yang di...	Tidak Sesuai	Kehilangan 1 b...	Buruk	Kerusakan bis...	27 June 2013
2	20	MODEL BELAH...	Sesuai	sesuai ukuran	Sesuai	sesuai jumlah ...	Baik	masih baik	26 June 2013
3	166	PEMBERAT 25...	Sesuai	sesuai dengan...	Sesuai	sesuai dengan...	Baik	baik	20 July 2013
4	16	LINGKARAN	Sesuai	sesuai	Sesuai	sesuai	Baik	baik	22 July 2013
6	1	PERSEGI	Sesuai		Sesuai		Baik		24 July 2013
8	3	PERSEGI	Sesuai		Tidak Sesuai		Baik		25 July 2013

Untuk mendapatkan form tersebut, dapat kita ambil dari menu Inventaris, lalu pilih Pemeriksaan. Maka akan muncul menu seperti di atas. Pada proses pemeriksaan barang, kita harus mencari data yang sebelumnya telah dimasukkan, pilih cari, maka semua data akan muncul seperti dibawah ini.

Data Barang

No Barang	Nama Barang	Jenis barang	Tahun Pengadaan	Jenis Inventaris	Spesifikasi	Jumlah	Tanggal masuk
1	PERSEGI	BLOK LOGIKA 1	2013	ALAT PERAGA M...	Sisi 6cm tebal 5...	1buah	24 June 2013
2	PERSEGI	BLOK LOGIKA 1	2013	ALAT PERAGA M...	Sisi 6cm tebal 2...	2buah	24 June 2013
3	PERSEGI	BLOK LOGIKA 1	2013	ALAT PERAGA M...	Sisi 3cm tebal 5...	2buah	24 June 2013
4	PERSEGI	BLOK LOGIKA 1	2013	ALAT PERAGA M...	Sisi 3cm tebal 2...	3buah	24 June 2013
5	PERSEGI PANJA...	BLOK LOGIKA 1	2013	ALAT PERAGA M...	Sisi 8x4cm tebal ...	3buah	24 June 2013
6	PERSEGI PANJA...	BLOK LOGIKA 1	2013	ALAT PERAGA M...	Sisi 8x4cm tebal ...	2buah	24 June 2013
8	PERSEGI PANJA...	BLOK LOGIKA 1	2013	ALAT PERAGA M...	Sisi 4x2cm tebal ...	3buah	24 June 2013
9	SEGITIGA SAMA ...	BLOK LOGIKA 1	2013	ALAT PERAGA M...	Sisi 6cm tebal 5...	3buah	24 June 2013
10	SEGITIGA SAMA ...	BLOK LOGIKA 1	2013	ALAT PERAGA M...	Sisi 6cm tebal 2	3buah	24 June 2013
11	SEGITIGA SAMA ...	BLOK LOGIKA 1	2013	ALAT PERAGA M...	Sisi 4cm tebal 5...	3buah	24 June 2013
12	SEGITIGA SAMA ...	BLOK LOGIKA 1	2013	ALAT PERAGA M...	Sisi 4cm tebal 2...	3buah	24 June 2013
13	LINGKARAN	BLOK LOGIKA 1	2013	ALAT PERAGA M...	Diameter 6cm te...	3buah	24 June 2013
14	LINGKARAN	BLOK LOGIKA 1	2013	ALAT PERAGA M...	Diameter 6cm te...	3buah	24 June 2013
15	LINGKARAN	BLOK LOGIKA 1	2013	ALAT PERAGA M...	Diameter 3cm te...	3buah	24 June 2013
16	LINGKARAN	BLOK LOGIKA 1	2013	ALAT PERAGA M...	Diameter 3cm te...	3buah	24 June 2013
17	MODEL PERSE...	MODEL BANGU...	2013	ALAT PERAGA M...	Sisi 24cm x 18c...	9buah	24 June 2013

Lalu kita klik salah satu data yang akan di periksa. Pilih proses. Maka semua komponen pada menu pemeriksaan barang akan terisi.



No Keluar	Nama Barang	Tanggal Keluar	Jumlah Keluar	Keterangan	Tujuan
1	PERSEGI	25 July 2013	1 buah	aa	aa
2	PEMBERAT 50G, 0,5G	25 July 2013	1 buah	ee	ee
3	BOLA TENIS MEJA	31 July 2013	2 buah	aa	aa
4	KEYBOARD PIANO LIS...	01 August 2013	1 buah	Rusak	Dijual

Untuk mendapatkan form tersebut, dapat kita ambil dari menu Inventaris, lalu pilih Barang keluar. Maka akan muncul menu seperti di atas. Pada form ini, kita akan mengeluarkan data barang yang rusak yang masih tersimpan dalam sistem inventaris ini. Yang pertama dilakukan adalah kita mencari barang . Pada proses barang, kita harus mencari data yang sebelumnya telah dimasukkan, pilih cari, maka semua data akan muncul seperti dibawah ini.

Data Barang

No Barang	Nama Barang	Jenis barang	Tahun Pengadaan	Jenis Inventaris	Spesifikasi	Jumlah	Tanggal masuk
1	PERSEGI	BLOK LOGIKA 1	2013	ALAT PERAGA M...	Sisi 6cm tebal 5...	1buah	24 June 2013
2	PERSEGI	BLOK LOGIKA 1	2013	ALAT PERAGA M...	Sisi 6cm tebal 2...	2buah	24 June 2013
3	PERSEGI	BLOK LOGIKA 1	2013	ALAT PERAGA M...	Sisi 3cm tebal 5...	2buah	24 June 2013
4	PERSEGI	BLOK LOGIKA 1	2013	ALAT PERAGA M...	Sisi 3cm tebal 2...	3buah	24 June 2013
5	PERSEGI PANJA...	BLOK LOGIKA 1	2013	ALAT PERAGA M...	Sisi 8x4cm tebal ...	3buah	24 June 2013
6	PERSEGI PANJA...	BLOK LOGIKA 1	2013	ALAT PERAGA M...	Sisi 8x4cm tebal ...	2buah	24 June 2013
8	PERSEGI PANJA...	BLOK LOGIKA 1	2013	ALAT PERAGA M...	Sisi 4x2cm tebal ...	3buah	24 June 2013
9	SEGITIGA SAMA ...	BLOK LOGIKA 1	2013	ALAT PERAGA M...	Sisi 6cm tebal 5...	3buah	24 June 2013
10	SEGITIGA SAMA ...	BLOK LOGIKA 1	2013	ALAT PERAGA M...	Sisis 6cm tebal 2	3buah	24 June 2013
11	SEGITIGA SAMA ...	BLOK LOGIKA 1	2013	ALAT PERAGA M...	Sisi 4cm tebal 5...	3buah	24 June 2013
12	SEGITIGA SAMA ...	BLOK LOGIKA 1	2013	ALAT PERAGA M...	Sisi 4cm tebal 2...	3buah	24 June 2013
13	LINGKARAN	BLOK LOGIKA 1	2013	ALAT PERAGA M...	Diameter 6cm te...	3buah	24 June 2013
14	LINGKARAN	BLOK LOGIKA 1	2013	ALAT PERAGA M...	Diameter 6cm te...	3buah	24 June 2013
15	LINGKARAN	BLOK LOGIKA 1	2013	ALAT PERAGA M...	Diameter 3cm te...	3buah	24 June 2013
16	LINGKARAN	BLOK LOGIKA 1	2013	ALAT PERAGA M...	Diameter 3cm te...	3buah	24 June 2013
17	MODEL PERSE...	MODEL BANGU...	2013	ALAT PERAGA M...	Sisi 24cm x 18c...	9buah	24 June 2013

Lalu kita klik salah satu data yang akan di periksa. Pilih proses. Maka semua komponen pada menu barang keluar akan terisi. Lalu kita menginputkan berapa banyak jumlah barang yang rusak, dan rusak karena apa, kemudian tujuan keluar barang yang rusak mau di apakan.

=====

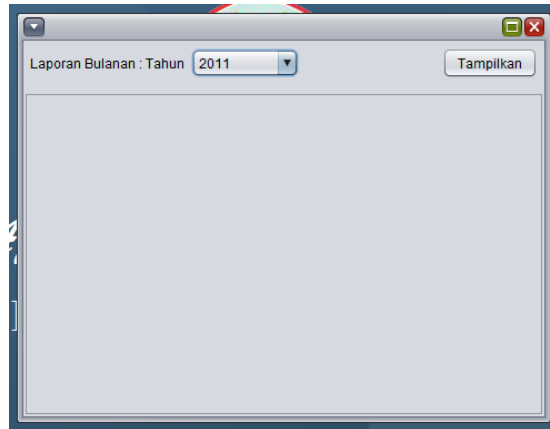
Laporan barang masuk perperiode

Laporan Periode : s/d

Untuk mendapatkan form tersebut, dapat kita ambil dari menu laporan, lalu pilih Laporan Barang perperiode. Maka akan muncul menu seperti di atas. Kita dapat memilih periode yang kita inginkan. Lalu kita tampilkan, maka laporan barang masuk perperiode akan tampil.

=====

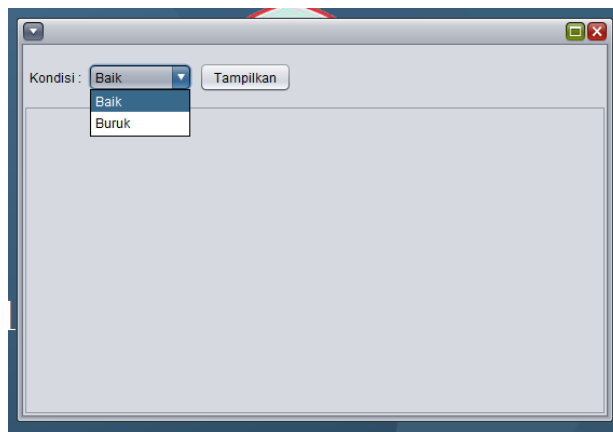
Laporan barang keluar pertahun



Untuk mendapatkan form tersebut, dapat kita ambil dari menu laporan, lalu pilih Laporan Barang keluar pertahun. Maka akan muncul menu seperti di atas. Kita dapat memilih tahun yang kita inginkan. Lalu kita tampilkan, maka laporan barang keluar pertahun akan tampil.

=====

Laporan Pemeriksaan Barang perkondisi



Untuk mendapatkan form tersebut, dapat kita ambil dari menu laporan, lalu pilih Laporan pemeriksaan barang perkondisi. Maka akan muncul menu seperti di atas. Kita dapat memilih kondisi yang kita inginkan, yaitu kondisi baik dan kondisi buruk. Lalu kita tampilkan, maka laporan pemeriksaan barang perkondisi akan tampil.

=====