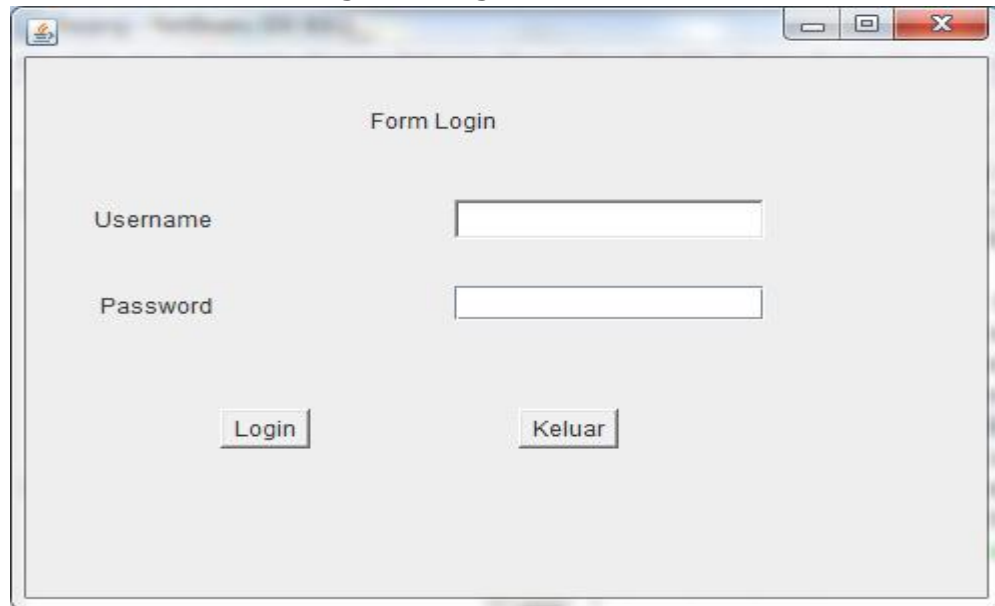


CARA MENJALANKAN PROGRAM

1. Buka aplikasi.
2. Akan muncul form login sebagai berikut :



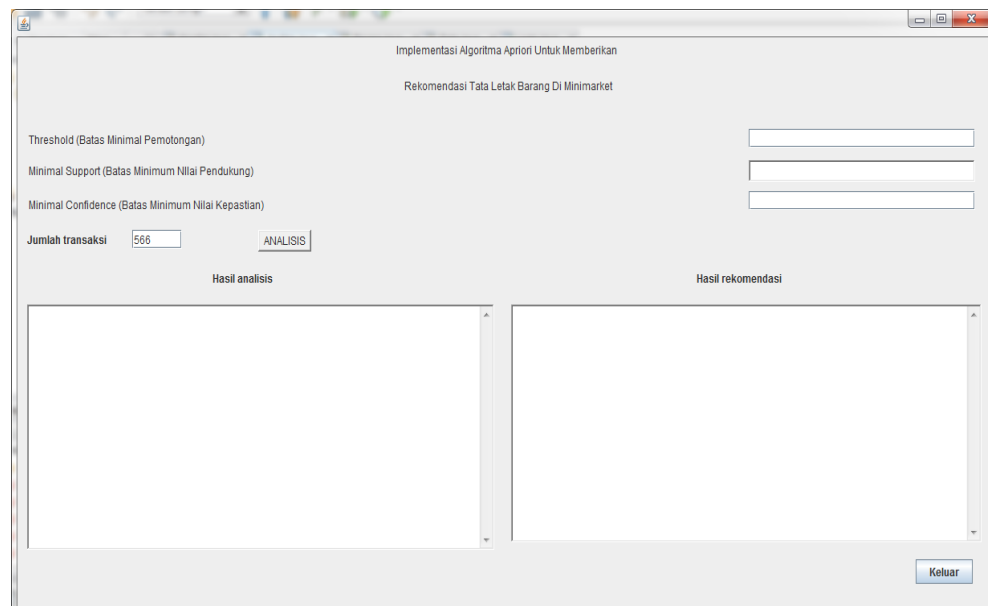
Form Login

Username

Password

Login Keluar

- a) Inputkan username.
 - b) Inputkan password.
3. Kemudian akan diarahkan menuju form analisis sebagai berikut :



Implementasi Algoritma Apriori Untuk Memberikan
Rekomendasi Tata Letak Barang Di Minimarket

Threshold (Batas Minimal Pemotongan)

Minimal Support (Batas Minimum Nilai Pendukung)

Minimal Confidence (Batas Minimum Nilai Kepastian)

Jumlah transaksi ANALISIS

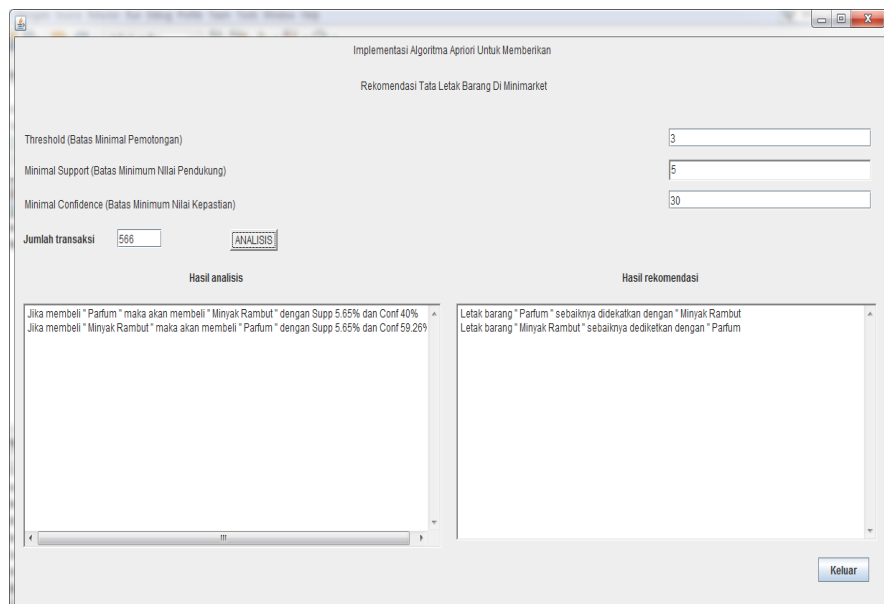
Hasil analisis

Hasil rekomendasi

Keluar

Untuk proses analisis :

- a) Inputkan nilai threshold pada kotak dialog **Threshold**.
- b) Inputkan nilai minimal support pada kotak dialog **Minimal Support**.
- c) Inputkan nilai minimal confidence pada kotak dialog **Minimal Confidence**.
- d) Pilih **Analisis**.
- e) Hasil analisis akan ditampilkan pada **Hasil Analisis**.



4. Jika user sudah selesai menggunakan aplikasi maka harus keluar terlebih dahulu.