

CARA MENJALANKAN PROGRAM

IMPLEMENTASI ALGORITMA KRIPTOGRAFI METODE *CIPHER BLOCK* *CHAINING* DAN *MESSAGE* *DIGEST 5* PADA KEAMANAN DATA DALAM BERKAS



Disusun Oleh :

ARIF PURWANTO

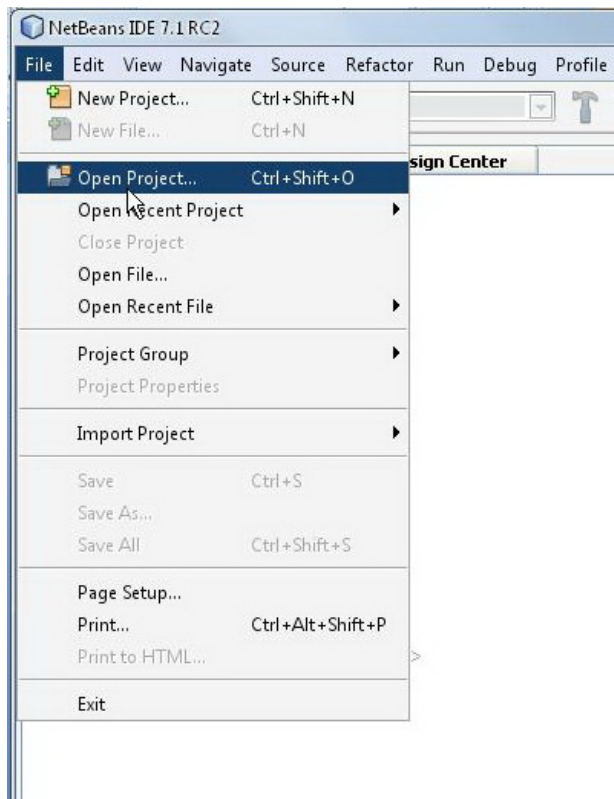
No. Mhs : 085410275

Jurusan : Teknik Informatika

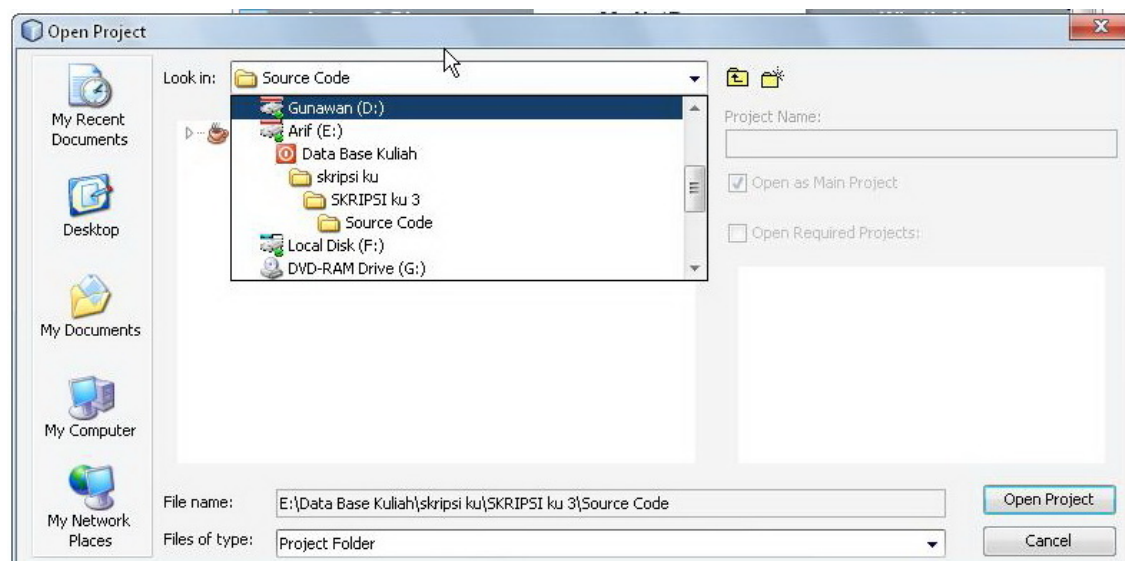
Jenjang : Strata Satu (S1)

**SEKOLAH TINGGI MANAJEMEN INFORMATIKA DAN KOMPUTER
AKAKOM
YOGYAKARTA
2012**

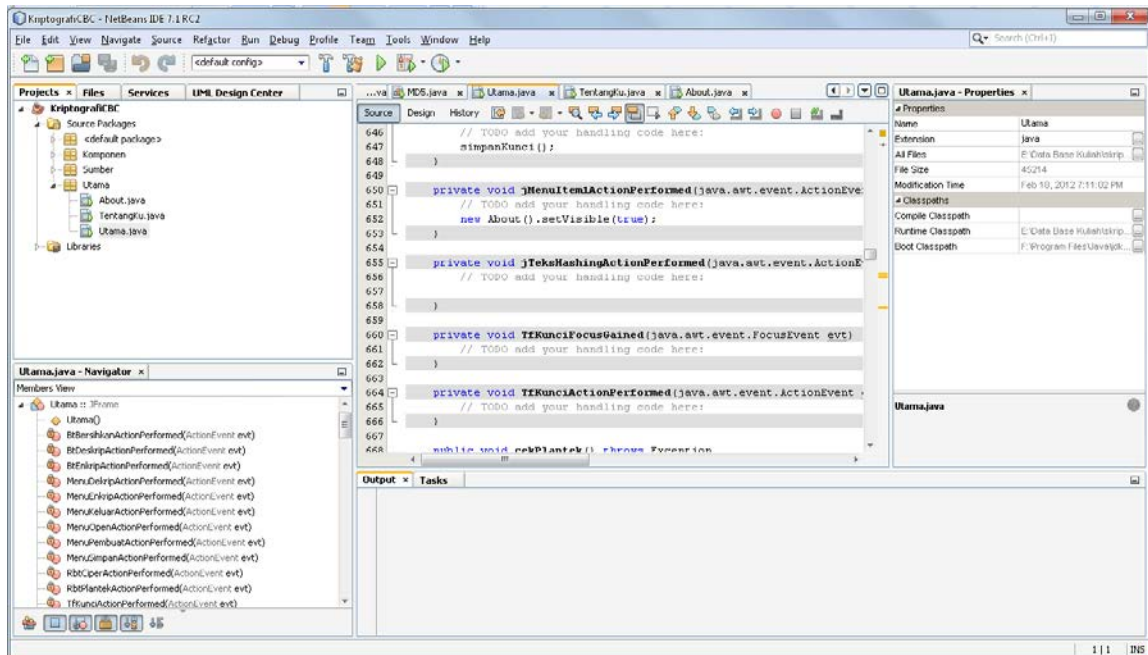
1. Menjalankan NetBeans
2. Buka Menu File di NetBeans
3. Lalu Pilih Open Project



4. Akan muncul tampilan browse, silahkan browse di mana projectnya di simpan



5. Lalu klik button Open Project
6. Maka Akan muncul tampilan seperti di bawah ini



7. Klik pada tampilan project, Utama.Java lalu klik kanan pilih run file atau tekan “Shift+F6”

